

久威國際股份有限公司及子公司  
合併財務報告暨會計師查核報告  
民國 108 年度及 107 年度  
(股票代碼 6114)

公司地址：台北市內湖區陽光街 365 巷 39 號 3 樓  
電 話：(02)2657-7675

久威國際股份有限公司及子公司  
民國 108 年度及 107 年度合併財務報告暨會計師查核報告  
目 錄

<u>項</u>	<u>目</u>	<u>頁 次</u>
一、	封面	1
二、	目錄	2 ~ 3
三、	聲明書	4
四、	會計師查核報告	5 ~ 8
五、	合併資產負債表	9 ~ 10
六、	合併綜合損益表	11
七、	合併權益變動表	12
八、	合併現金流量表	13
九、	合併財務報表附註	14 ~ 58
	(一) 公司沿革	14
	(二) 通過財務報告之日期及程序	14
	(三) 新發布及修訂準則及解釋之適用	14 ~ 16
	(四) 重大會計政策之彙總說明	16 ~ 25
	(五) 重大會計判斷、估計及假設不確定性之主要來源	25
	(六) 重要會計項目之說明	26 ~ 44
	(七) 關係人交易	44 ~ 47
	(八) 質押之資產	48

項	目	頁	次
(九)	重大或有負債及未認列之合約承諾	48	
(十)	重大之災害損失	48	
(十一)	重大之期後事項	48	
(十二)	其他	49 ~ 56	
(十三)	附註揭露事項	56	
(十四)	營運部門資訊	56 ~ 58	

  
久威國際股份有限公司  
關係企業合併財務報表聲明書

本公司 108 年度（自 108 年 1 月 1 日至 108 年 12 月 31 日止）依「關係企業合併營業報告書關係企業合併財務報表及關係報告書編製準則」應納入編製關係企業合併財務報表之公司與依國際財務報導準則第十號應納入編製母子公司合併財務報表之公司均相同，且關係企業合併財務報表所應揭露相關資訊於前揭母子公司合併財務報表中均已揭露，爰不再另行編製關係企業合併財務報表。

特此聲明

公司名稱：久威國際股份有限公司

負 責 人：湯慧芳



中華民國 109 年 3 月 23 日

久威國際股份有限公司 公鑒：

## 查核意見

久威國際股份有限公司及子公司（以下簡稱「久威集團」）民國 108 年及 107 年 12 月 31 日之合併資產負債表，暨民國 108 年及 107 年 1 月 1 日至 12 月 31 日之合併綜合損益表、合併權益變動表、合併現金流量表，以及合併財務報表附註（包括重大會計政策彙總），業經本會計師查核竣事。

依本會計師之意見，上開合併財務報表在所有重大方面係依照「證券發行人財務報告編製準則」暨金融監督管理委員會認可之國際財務報導準則、國際會計準則、解釋及解釋公告編製，足以允當表達久威集團民國 108 年及 107 年 12 月 31 日之合併財務狀況，暨民國 108 年及 107 年 1 月 1 日至 12 月 31 日之合併財務績效及合併現金流量。

## 查核意見之基礎

本會計師民國 108 年度係依照「會計師查核簽證財務報表規則」、「金融監督管理委員會民國 109 年 2 月 25 日金管證審字第 1090360805 號函」及中華民國一般公認審計準則執行查核工作；民國 107 年度係依照「會計師查核簽證財務報表規則」及中華民國一般公認審計準則執行查核工作。本會計師於該等準則下之責任將於會計師查核合併財務報表之責任段進一步說明。本會計師所隸屬事務所受獨立性規範之人員已依中華民國會計師職業道德規範，與久威集團保持超然獨立，並履行該規範之其他責任。本會計師相信已取得足夠及適切之查核證據，以作為表示查核意見之基礎。

## 關鍵查核事項

關鍵查核事項係指依本會計師之專業判斷，對久威集團民國 108 年度合併財務報表之查核最為重要之事項。該等事項已於查核合併財務報表整體及形成查核意見之過程中予以因應，本會計師並不對該等事項單獨表示意見。

久威集團民國 108 年度合併財務報表之關鍵查核事項如下：

## 存貨之評價

### 事項說明

久威集團存貨之會計政策請詳合併財務報表附註四(十二)；存貨評價之會計估計及假設之不確定性，請詳合併財務報表附註五(二)；存貨備抵跌價損失之說明，請詳合併財務報表附註六(四)。

子公司－蘇州久鎰電子有限公司(以下簡稱「蘇州久鎰」)之存貨主要為電子零件及耗材，存貨價值受市場需求而波動且產品技術變化快速，故存貨因價格波動而產生跌價損失之風險較高，且備抵存貨跌價損失之估計金額涉及管理階層之主觀判斷，故本會計師認為蘇州久鎰存貨之評價為本年度查核最為重要事項之一。

### 因應之查核程序

本會計師對於蘇州久鎰存貨之評價已執行之主要因應程序彙列如下：

1. 依據公司營運及產業性質之瞭解，評估其評價程序之合理性，包括管理階層決定存貨所採用之淨變現價值、銷售費用率及判斷過時陳舊存貨項目之合理性。
2. 取得存貨淨變現價值報表，測試報表編製邏輯之正確性，確認報表資訊與其政策一致。
3. 抽查個別存貨料號檢查進銷貨發票，以驗證管理階層所使用之淨變現價值，並評估備抵跌價損失之合理性。

## 銷貨收入之真實性

### 事項說明

久威集團收入認列之會計政策請詳合併財務報表附註四(二十六)；收入總額或淨額認列會計政策採用之重要判斷，請詳合併財務報表附註五(一)。

久威集團主要營收來源為電子材料之製造及買賣，下游客戶訂單量隨消費市場需求變化波動較大，因收入為久威集團之主要營運活動，攸關企業營運績效，先天存在顯著風險，經考量查核收入是否真實發生需投入之資源及程度較高，故本會計師認為銷貨收入之真實性為本年度查核最為重要事項之一。

### 因應之查核程序

本會計師對於銷貨收入之真實性已執行之主要因應程序彙列如下：

1. 瞭解管理階層對往來客戶之授信程序，測試所採用內部控制之有效性，包括檢視往來客戶基本資料、信用調查及風險評估，確認經權責主管核准授信條件。
2. 查詢重要客戶之基本資料及產業背景，評估對重要客戶之銷售情形與該等客戶之營業範圍之合理性。

3. 取得查核年度之銷貨客戶收入明細，抽查客戶訂單、出貨單、銷貨交易對象之簽收紀錄及核對後續收款情況，確認銷貨收入之真實性。

### 其他事項－個體財務報告

久威國際股份有限公司已編製民國 108 年度及 107 年度個體財務報表，並經本會計師出具無保留意見之查核報告在案，備供參考。

### 管理階層與治理單位對合併財務報表之責任

管理階層之責任係依照「證券發行人財務報告編製準則」暨金融監督管理委員會認可之國際財務報導準則、國際會計準則、解釋及解釋公告編製允當表達之合併財務報表，且維持與合併財務報表編製有關之必要內部控制，以確保合併財務報表未存有導因於舞弊或錯誤之重大不實表達。

於編製合併財務報表時，管理階層之責任亦包括評估久威集團繼續經營之能力、相關事項之揭露，以及繼續經營會計基礎之採用，除非管理階層意圖清算久威集團或停止營業，或除清算或停業外別無實際可行之其他方案。

久威集團之治理單位(含審計委員會)負有監督財務報導流程之責任。

### 會計師查核合併財務報表之責任

本會計師查核合併財務報表之目的，係對合併財務報表整體是否存有導因於舞弊或錯誤之重大不實表達取得合理確信，並出具查核報告。合理確信係高度確信，惟依照中華民國一般公認審計準則執行之查核工作無法保證必能偵出合併財務報表存有之重大不實表達。不實表達可能導因於舞弊或錯誤。如不實表達之個別金額或彙總數可合理預期將影響合併財務報表使用者所作之經濟決策，則被認為具有重大性。

本會計師依照中華民國一般公認審計準則查核時，運用專業判斷並保持專業上之懷疑。本會計師亦執行下列工作：

1. 辨認並評估合併財務報表導因於舞弊或錯誤之重大不實表達風險；對所評估之風險設計及執行適當之因應對策；並取得足夠及適切之查核證據以作為查核意見之基礎。因舞弊可能涉及共謀、偽造、故意遺漏、不實聲明或踰越內部控制，故未偵出導因於舞弊之重大不實表達之風險高於導因於錯誤者。
2. 對與查核攸關之內部控制取得必要之瞭解，以設計當時情況下適當之查核程序，惟其目的非對久威集團內部控制之有效性表示意見。
3. 評估管理階層所採用會計政策之適當性，及其所作會計估計與相關揭露之合理性。

4. 依據所取得之查核證據，對管理階層採用繼續經營會計基礎之適當性，以及使久威集團繼續經營之能力可能產生重大疑慮之事件或情況是否存在重大不確定性，作出結論。本會計師若認為該等事件或情況存在重大不確定性，則須於查核報告中提醒合併財務報表使用者注意合併財務報表之相關揭露，或於該等揭露係屬不適當時修正查核意見。本會計師之結論係以截至查核報告日所取得之查核證據為基礎。惟未來事件或情況可能導致久威集團不再具有繼續經營之能力。
5. 評估合併財務報表（包括相關附註）之整體表達、結構及內容，以及合併財務報表是否允當表達相關交易及事件。
6. 對於集團內組成個體之財務資訊取得足夠及適切之查核證據，以對合併財務報表表示意見。本會計師負責集團查核案件之指導、監督及執行，並負責形成集團查核意見。

本會計師與治理單位溝通之事項，包括所規劃之查核範圍及時間，以及重大查核發現（包括於查核過程中所辨認之內部控制顯著缺失）。

本會計師亦向治理單位提供本會計師所隸屬事務所受獨立性規範之人員已遵循中華民國會計師職業道德規範中有關獨立性之聲明，並與治理單位溝通所有可能被認為會影響會計師獨立性之關係及其他事項（包括相關防護措施）。

本會計師從與治理單位溝通之事項中，決定對久威集團民國 108 年度合併財務報表查核之關鍵查核事項。本會計師於查核報告中敘明該等事項，除非法令不允許公開揭露特定事項，或在極罕見情況下，本會計師決定不於查核報告中溝通特定事項，因可合理預期此溝通所產生之負面影響大於所增進之公眾利益。

資 誠 聯 合 會 計 師 事 務 所

李秀玲



會計師

徐明釗



前行政院金融監督管理委員會證券期貨局

核准簽證文號：金管證六字第 0960038033 號

金融監督管理委員會

核准簽證文號：金管證審字第 1050029449 號

中華民國 109 年 3 月 23 日



久威國際股份有限公司及子公司  
合併資產負債表  
民國108年及107年12月31日

單位：新台幣仟元

資 產	附註	108 年 12 月 31 日		107 年 12 月 31 日		
		金 額	%	金 額	%	
<b>流動資產</b>						
1100	現金及約當現金	六(一)	\$ 784,826	36	\$ 463,247	21
1136	按攤銷後成本衡量之金融資產—流 動	六(一)(二)及八	150,208	7	12,867	1
1150	應收票據淨額	六(三)	346	-	429	-
1170	應收帳款淨額	六(三)	527,923	25	860,122	39
1180	應收帳款—關係人淨額	七	15,025	1	39,924	2
1200	其他應收款		7,478	-	7,497	-
1210	其他應收款—關係人	七	470	-	-	-
1220	本期所得稅資產		1,647	-	-	-
130X	存貨	六(四)	106,226	5	252,773	11
1410	預付款項		27,455	1	20,995	1
1470	其他流動資產		24	-	78	-
11XX	<b>流動資產合計</b>		<u>1,621,628</u>	<u>75</u>	<u>1,657,932</u>	<u>75</u>
<b>非流動資產</b>						
1535	按攤銷後成本衡量之金融資產—非 流動	六(一)(二)及八	859	-	895	-
1600	不動產、廠房及設備	六(五)及八	514,008	24	533,516	24
1755	使用權資產	六(六)及八	11,808	1	-	-
1780	無形資產		10,665	-	3,325	-
1900	其他非流動資產	六(八)及八	4,479	-	23,260	1
15XX	<b>非流動資產合計</b>		<u>541,819</u>	<u>25</u>	<u>560,996</u>	<u>25</u>
1XXX	<b>資產總計</b>		<u>\$ 2,163,447</u>	<u>100</u>	<u>\$ 2,218,928</u>	<u>100</u>

(續次頁)

久威國際股份有限公司及子公司  
合併資產負債表  
民國108年及107年12月31日

單位：新台幣仟元

負債及權益		附註	108年12月31日			107年12月31日		
			金額	%		金額	%	
<b>流動負債</b>								
2100	短期借款	六(九)及八	\$ 475,743	22	\$ 296,643	13		
2110	應付短期票券	六(十)	-	-	49,907	2		
2130	合約負債—流動	六(十八)	-	-	1,927	-		
2150	應付票據		-	-	1,310	-		
2170	應付帳款	六(十一)	215,645	10	385,184	17		
2180	應付帳款—關係人	七	4,913	-	32,695	2		
2200	其他應付款	六(十二)	72,460	3	100,967	5		
2230	本期所得稅負債		4,317	-	18,258	1		
2280	租賃負債—流動		988	-	-	-		
2300	其他流動負債	六(十三)	13,915	1	13,737	1		
21XX	<b>流動負債合計</b>		<u>787,981</u>	<u>36</u>	<u>900,628</u>	<u>41</u>		
<b>非流動負債</b>								
2540	長期借款	六(十三)及八	123,334	6	136,667	6		
2580	租賃負債—非流動		152	-	-	-		
2600	其他非流動負債		74	-	74	-		
25XX	<b>非流動負債合計</b>		<u>123,560</u>	<u>6</u>	<u>136,741</u>	<u>6</u>		
2XXX	<b>負債總計</b>		<u>911,541</u>	<u>42</u>	<u>1,037,369</u>	<u>47</u>		
<b>權益</b>								
<b>股本</b>								
3110	普通股股本	六(十五)	439,119	20	439,119	20		
<b>資本公積</b>								
3200	資本公積	六(十六)	172,560	8	172,560	8		
<b>保留盈餘</b>								
3310	法定盈餘公積	六(十七)	98,059	5	66,522	3		
3320	特別盈餘公積		79,719	4	58,185	2		
3350	未分配盈餘		588,207	27	524,892	24		
<b>其他權益</b>								
3400	其他權益		(125,758)	(6)	(79,719)	(4)		
3XXX	<b>權益總計</b>		<u>1,251,906</u>	<u>58</u>	<u>1,181,559</u>	<u>53</u>		
<b>重大或有負債及未認列之合約承諾</b> 九								
<b>重大之期後事項</b> 十一								
3X2X	<b>負債及權益總計</b>		<u>\$ 2,163,447</u>	<u>100</u>	<u>\$ 2,218,928</u>	<u>100</u>		

後附合併財務報表附註為本合併財務報告之一部分，請併同參閱。

董事長：湯慧芳



經理人：湯慧芳



會計主管：李禹葳



久威國際股份有限公司及子公司  
合併綜合損益表  
民國108年及107年1月1日至12月31日

單位：新台幣仟元  
(除每股盈餘為新台幣元外)

項目	附註	108 年 度		107 年 度	
		金 額	%	金 額	%
4000 營業收入	六(十八)及七	\$ 2,150,990	100	\$ 2,455,546	100
5000 營業成本	六(四)(二十二) (二十三)及七	( 1,722,728)	( 80)	( 1,887,618)	( 77)
5900 營業毛利		428,262	20	567,928	23
營業費用	六(二十二) (二十三)及七				
6100 推銷費用		( 71,030)	( 3)	( 68,963)	( 3)
6200 管理費用		( 125,666)	( 6)	( 138,142)	( 5)
6450 預期信用減損利益(損失)	十二(二)	4,681	-	( 5,075)	-
6000 營業費用合計		( 192,015)	( 9)	( 212,180)	( 8)
6900 營業利益		236,247	11	355,748	15
營業外收入及支出					
7010 其他收入	六(七)(十九)及 七	10,673	-	11,176	-
7020 其他利益及損失	六(二十)及七	1,726	-	22,849	1
7050 財務成本	六(二十一)	( 8,920)	-	( 9,137)	-
7000 營業外收入及支出合計		3,479	-	24,888	1
7900 稅前淨利		239,726	11	380,636	16
7950 所得稅費用	六(二十四)	( 57,472)	( 3)	( 65,262)	( 3)
8200 本期淨利		\$ 182,254	8	\$ 315,374	13
其他綜合損益(淨額)					
後續可能重分類至損益之項目					
8361 國外營運機構財務報表換算之 兌換差額		(\$ 46,039)	( 2)	(\$ 21,534)	( 1)
8500 本期綜合利益總額		\$ 136,215	6	\$ 293,840	12
本期淨利歸屬於					
8610 母公司業主		\$ 182,254	8	\$ 315,374	13
本期綜合損益歸屬於					
8710 母公司業主		\$ 136,215	6	\$ 293,840	12
每股盈餘	六(二十五)				
9750 基本每股盈餘		\$ 4.15		\$ 7.18	
9850 稀釋每股盈餘		\$ 4.12		\$ 7.11	

後附合併財務報表附註為本合併財務報告之一部分，請併同參閱。

董事長：湯慧芳



經理人：湯慧芳



~11~



會計主管：李禹葳





久威國際股份有限公司及子公司  
 合併權益變動表  
 民國108年及107年1月1日至12月31日

單位：新台幣仟元

歸屬於母公  
 司業主之權  
 益  
 保留盈餘

附註 普通股 股本 資本公積 法定盈餘公積 特別盈餘公積 未分配盈餘 國外營運機構財務報表  
 換算之兌換差額 權益總額

107 年 度

107年1月1日餘額	\$	418,209	\$	172,560	\$	53,158	\$	54,076	\$	312,092	(\$	58,185)	\$	951,910	
追溯適用及追溯調整之影響數		-		-		-		-	(	1,460)		-	(	1,460)	
107年1月1日重編後餘額		418,209		172,560		53,158		54,076		310,632		(	58,185)	950,450	
本期淨利		-		-		-		-		315,374		-		315,374	
本期其他綜合損益		-		-		-		-		-		(	21,534)	(	21,534)
本期綜合損益總額		-		-		-		-		315,374		(	21,534)	293,840	
106年度盈餘指撥及分配															
法定盈餘公積		-		-		13,364		-		(	13,364)		-	-	
特別盈餘公積		-		-		-		4,109		(	4,109)		-	-	
股票股利		20,910		-		-		-		(	20,910)		-	-	
現金股利		-		-		-		-		(	62,731)		-	(	62,731)
107年12月31日餘額	\$	439,119	\$	172,560	\$	66,522	\$	58,185	\$	524,892	(\$	79,719)	\$	1,181,559	

108 年 度

108年1月1日餘額	\$	439,119	\$	172,560	\$	66,522	\$	58,185	\$	524,892	(\$	79,719)	\$	1,181,559	
本期淨利		-		-		-		-		182,254		-		182,254	
本期其他綜合損益		-		-		-		-		-		(	46,039)	(	46,039)
本期綜合損益總額		-		-		-		-		182,254		(	46,039)	136,215	
107年度盈餘指撥及分配															
法定盈餘公積		-		-		31,537		-		(	31,537)		-	-	
特別盈餘公積		-		-		-		21,534		(	21,534)		-	-	
現金股利		-		-		-		-		(	65,868)		-	(	65,868)
108年12月31日餘額	\$	439,119	\$	172,560	\$	98,059	\$	79,719	\$	588,207	(\$	125,758)	\$	1,251,906	

後附合併財務報表附註為本合併財務報告之一部分，請併同參閱。

董事長：湯慧芳



經理人：湯慧芳



~12~

會計主管：李禹葳



久威國際股份有限公司及子公司  
合併現金流量表  
民國108年及107年1月1日至12月31日

單位：新台幣仟元

	附註	108 年 度	107 年 度
營業活動之現金流量			
本期稅前淨利		\$ 239,726	\$ 380,636
調整項目			
收益費損項目			
透過損益按公允價值衡量金融資產之淨利益	六(二十)	( 316 )	-
預期信用減損(利益)損失數	六(二十二)	( 4,681 )	5,075
折舊費用	六(五)(六)(二十二)	37,583	24,658
攤銷費用	六(二十二)	1,787	473
利息收入	六(十九)	( 7,580 )	( 1,971 )
利息費用	六(二十一)	8,138	8,201
處分不動產、廠房及設備損失(利益)	六(二十)	204	( 16 )
不動產、廠房及設備減損迴轉利益	六(二十)	( 1,217 )	( 2,188 )
與營業活動相關之資產/負債變動數			
與營業活動相關之資產之淨變動			
透過損益按公允價值衡量金融資產		316	-
應收票據		83	126
應收帳款		325,327	( 150,255 )
應收帳款—關係人		24,767	( 32,168 )
其他應收款		915	( 4,674 )
存貨		143,217	( 99,980 )
預付款項	(	10,199 )	( 17,257 )
其他流動資產		54	59
與營業活動相關之負債之淨變動			
合約負債	(	1,927 )	1,927
應付票據	(	1,310 )	( 2 )
應付帳款	(	187,302 )	83,577
應付帳款—關係人	(	26,865 )	34,827
其他應付款	(	25,618 )	26,765
其他流動負債		178	( 6 )
營運產生之現金流入		515,280	257,807
收取之利息		6,680	1,971
支付之利息	(	8,065 )	( 8,761 )
退還之所得稅		5,633	2,040
支付之所得稅	(	78,781 )	( 68,201 )
營業活動之淨現金流入		440,747	184,856
投資活動之現金流量			
取得不動產、廠房及設備	六(二十七)	( 10,078 )	( 92,356 )
處分不動產、廠房及設備		1,965	977
取得無形資產	(	2,910 )	( 2,704 )
按攤銷後成本衡量之金融資產(增加)減少	(	138,738 )	12,330
其他金融資產(增加)減少(表列「其他非流動資產」)	(	4 )	881
其他非流動資產增加	(	17,773 )	( 12,718 )
投資活動之淨現金流出	(	167,538 )	( 93,590 )
籌資活動之現金流量			
短期借款增加(減少)	六(二十八)	179,100	( 26,794 )
應付短期票券減少	六(二十八)	( 50,000 )	-
償還長期借款	六(二十八)	( 13,333 )	( 10,000 )
存入保證金減少(表列「其他非流動負債」)		-	( 456 )
租賃本金償還	六(二十八)	( 1,529 )	-
發放現金股利	六(十七)	( 65,868 )	( 62,731 )
籌資活動之淨現金流入(流出)		48,370	( 99,981 )
本期現金及約當現金增加(減少)數		321,579	( 8,715 )
期初現金及約當現金餘額		463,247	471,962
期末現金及約當現金餘額		\$ 784,826	\$ 463,247

後附合併財務報表附註為本合併財務報告之一部分，請併同參閱。

董事長：湯慧芳



經理人：湯慧芳




~13~



會計主管：李禹葦



  
久威國際股份有限公司及子公司  
合併財務報表附註  
民國108年度及107年度

單位：新台幣仟元  
(除特別註明者外)

一、公司沿革

久威國際股份有限公司(以下簡稱「本公司」)設立於民國71年7月，本公司股票自民國90年9月起於財團法人中華民國證券櫃檯買賣中心掛牌營業。本公司及子公司(以下統稱「本集團」)主要營業項目為電腦週邊裝置及電子零件之製造、加工及買賣等。

本公司於民國104年6月10日經股東常會決議通過變更章程，將公司名稱變更為「久威國際股份有限公司」，並經臺北市政府於同年6月24日核准並辦理變更登記完竣。

二、通過財務報告之日期及程序

本合併財務報告已於民國109年3月23日經董事會通過發布。

三、新發布及修訂準則及解釋之適用

(一)已採用金融監督管理委員會(以下簡稱「金管會」)認可之新發布、修正後國際財務報導準則之影響

下表彙列金管會認可之民國108年適用之國際財務報導準則之新發布、修正及修訂之準則及解釋：

<u>新發布/修正/修訂準則及解釋</u>	<u>國際會計準則理事會 發布之生效日</u>
國際財務報導準則第9號之修正「具負補償之提前還款特性」	民國108年1月1日
國際財務報導準則第16號「租賃」	民國108年1月1日
國際會計準則第19號之修正「計畫之修正、縮減或清償」	民國108年1月1日
國際會計準則第28號之修正「關聯企業與合資之長期權益」	民國108年1月1日
國際財務報導解釋第23號「所得稅務處理之不確定性」	民國108年1月1日
2015-2017週期之年度改善	民國108年1月1日

除下列所述者外，本集團經評估上述準則及解釋對本集團財務狀況與財務績效並無重大影響：

國際財務報導準則第 16 號「租賃」

1. 國際財務報導準則第 16 號「租賃」取代國際會計準則第 17 號「租賃」及其相關解釋及解釋公告。此準則規定承租人應認列使用權資產及租賃負債(除租賃期間短於 12 個月或租賃資產價值低外);出租人會計處理仍相同,按營業租賃及融資租賃兩種類型處理,僅增加相關揭露。
2. 於適用金管會認可之民國 108 年 IFRSs 版本時,本集團對於國際財務報導準則第 16 號係採用不重編比較資訊(以下簡稱「修正式追溯調整」),將屬承租人之租賃合約,於民國 108 年 1 月 1 日調增使用權資產\$13,127,並調增租賃負債\$1,341,及調減長期預付租金\$11,786。
3. 本集團於初次適用國際財務報導準則第 16 號,採用之實務權宜作法如下:
  - (1) 未重評估合約是否係屬(或包含)租賃,係按先前適用國際會計準則第 17 號及國際財務報導解釋第 4 號時以辨認為租賃之合約,適用國際財務報導準則第 16 號之規定處理。
  - (2) 將對具有合理類似特性之租賃組合使用單一折現率。
  - (3) 未將原始直接成本計入使用權資產之衡量。
  - (4) 於評估租賃延長選擇權之行使及租賃終止選擇權之不行使對租賃期間之判斷時採用後見之明。
4. 本集團於計算租賃負債之現值時,係採用本集團增額借款利率,其利率區間為 1.55%~6.175%。
5. 本集團按國際會計準則第 17 號揭露營業租賃承諾之金額,採用初次適用日之增額借款利率折現之現值與民國 108 年 1 月 1 日認列之租賃負債的調節如下:

民國107年12月31日採國際會計準則第17號揭露之營業租賃承諾	\$	1,431
減:屬低價值資產之豁免	(	60)
民國108年1月1日採國際財務報導準則第16號應認列租賃負債之租賃合約總額	\$	<u>1,371</u>
本集團初次適用日之增額借款利率		1.55%~6.175%
民國108年1月1日採國際財務報導準則第16號認列之租賃負債	\$	<u>1,341</u>

(二) 尚未採用金管會認可之新發布、修正後國際財務報導準則之影響

下表彙列金管會認可之民國 109 年適用之國際財務報導準則之新發布、修正及修訂之準則及解釋：

新發布/修正/修訂準則及解釋	國際會計準則理事會 發布之生效日
國際會計準則第1號及國際會計準則第8號之修正「揭露倡議-重大性之定義」	民國109年1月1日
國際財務報導準則第3號之修正「業務之定義」	民國109年1月1日
國際財務報導準則第9號、國際會計準則第39號及國際財務報導準則第7號之修正「利率指標變革」	民國109年1月1日

本集團經評估上述準則及解釋對本集團財務狀況與財務績效並無重大影響。

(三) 國際會計準則理事會已發布但尚未經金管會認可之國際財務報導準則之影響

下表彙列國際會計準則理事會已發布但尚未納入金管會認可之國際財務報導準則之新發布、修正及修訂之準則及解釋：

新發布/修正/修訂準則及解釋	國際會計準則理事會 發布之生效日
國際財務報導準則第10號及國際會計準則第28號之修正「投資者與其關聯企業或合資間之資產出售或投入」	待國際會計準則理事會 決定
國際財務報導準則第17號「保險合約」	民國110年1月1日
國際會計準則第1號之修正「負債之流動或非流動分類」	民國111年1月1日

本集團經評估上述準則及解釋對本集團財務狀況與財務績效並無重大影響。

四、重大會計政策之彙總說明

編製本合併財務報告所採用之主要會計政策說明如下。除另有說明外，此等政策在所有報導期間一致地適用。

(一) 遵循聲明

本合併財務報告係依據證券發行人財務報告編製準則與金管會認可之國際財務報導準則、國際會計準則、解釋及解釋公告(以下簡稱 IFRSs)編製。

(二) 編製基礎

1. 除下列重要項目外，本合併財務報告係按歷史成本編製：

- (1) 按公允價值衡量之透過損益按公允價值衡量之金融資產及負債。
- (2) 按公允價值衡量之透過其他綜合損益按公允價值衡量之金融資產。



2. 編製符合 IFRSs 之財務報告需要使用一些重要會計估計，在應用本集團之會計政策過程中亦需要管理階層運用其判斷，涉及高度判斷或複雜性之項目，或涉及合併財務報告之重大假設及估計之項目，請詳附註五說明。

### (三) 合併基礎

#### 1. 合併財務報告編製原則

- (1) 本集團將所有子公司納入合併財務報告編製之個體。子公司指受本集團控制之個體（包括結構型個體），當本集團暴露於來自對該個體之參與之變動報酬或對該等變動報酬享有權利，且透過對該個體之權力有能力影響該等報酬時，本集團即控制該個體。子公司自本集團取得控制之日起納入合併財務報告，於喪失控制之日起終止合併。
- (2) 集團內公司間之交易、餘額及未實現損益業已銷除。子公司之會計政策已作必要之調整，與本集團採用之政策一致。
- (3) 損益及其他綜合損益各組成部分歸屬於母公司業主及非控制權益；綜合損益總額亦歸屬於母公司業主及非控制權益，即使因而導致非控制權益發生虧損餘額。
- (4) 對子公司持股之變動若未導致喪失控制（與非控制權益之交易），係作為權益交易處理，亦即視為與業主間進行之交易。非控制權益之調整金額與所支付或收取對價之公允價值間之差額係直接認列於權益。
- (5) 當集團喪失對子公司之控制，對前子公司之剩餘投資係按公允價值重新衡量，並作為原始認列金融資產之公允價值或原始認列投資關聯企業或合資之成本，公允價值與帳面金額之差額認列為當期損益。對於先前認列於其他綜合損益與該子公司有關之所有金額，其會計處理與本集團若直接處分相關資產或負債之基礎相同，亦即如先前認列為其他綜合損益之利益或損失，於處分相關資產或負債時將被重分類為損益，則當喪失對子公司之控制時，將該利益或損失自權益重分類為損益。

2. 列入合併財務報告之子公司：

投資公司 名稱	子公司 名稱	業務性質	所持股權百分比		說明
			108年 12月31日	107年 12月31日	
本公司	JUIC GLOBAL CORPORATION	銷售及顧客服務	100%	100%	註
"	WORLD SMART GROUP LIMITED	控股及轉投資業務	100%	100%	-
WORLD SMART GROUP LIMITED	ADVANCE NANO LIMITED	控股及轉投資業務	100%	100%	-
"	KANSAS HOLDINGS LIMITED	控股及轉投資業務	100%	100%	-
KANSAS HOLDINGS LIMITED	MCCOMB HOLDINGS LIMITED	控股及轉投資業務	100%	100%	-
ADVANCE NANO LIMITED	蘇州久鎰電子有限公司(蘇州久鎰)	電子零件製造加工	59.76%	59.76%	-
MCCOMB HOLDINGS LIMITED	蘇州久鎰電子有限公司(蘇州久鎰)	電子零件製造加工	40.24%	40.24%	-

註：本集團為拓展美國市場，於民國 107 年 6 月 4 日投資美元 500,000 元，成立 100% 轉投資公司 JUIC GLOBAL CORPORATION，並於民國 107 年 6 月 22 日完成設立登記。

3. 未列入合併財務報告之子公司：無此情形。

4. 子公司會計期間不同之調整及處理方式：無此情形。

5. 重大限制：無此情形。

6. 對本集團具重大性之非控制權益之子公司：無此情形。

(四) 外幣換算

本集團內每一個體之財務報告所列之項目，均係以該個體營運所處主要經濟環境之貨幣（即功能性貨幣）衡量。本合併財務報告係以本公司之功能性貨幣「新台幣」作為表達貨幣列報。

1. 外幣交易及餘額

(1) 外幣交易採用交易日或衡量日之即期匯率換算為功能性貨幣，換算此等交易產生之換算差額認列為當期損益。

(2) 外幣貨幣性資產及負債餘額，按資產負債表日之即期匯率評價調整，因調整而產生之換算差額認列為當期損益。

(3) 外幣非貨幣性資產及負債餘額，屬透過損益按公允價值衡量者，按資產負債表日之即期匯率評價調整，因調整而產生之兌換差額認列為當期損益；屬透過其他綜合損益按公允價值衡量者，按資產負債表日之即期匯率評價調整，因調整而產生之兌換差額認列於其他綜合損益項

目；屬非按公允價值衡量者，則按初始交易日之歷史匯率衡量。  
(4)所有兌換損益按交易性質在損益表之「其他利益及損失」列報。

## 2. 國外營運機構之換算

- (1)功能性貨幣與表達貨幣不同之所有集團個體，其經營結果和財務狀況以下列方式換算為表達貨幣：
  - A.表達於每一資產負債表之資產及負債係以該資產負債表日之收盤匯率換算；
  - B.表達於每一綜合損益表之收益及費損係以當期平均匯率換算；及
  - C.所有因換算而產生之兌換差額認列為其他綜合損益。
- (2)收購國外個體產生之商譽及公允價值調整視為該國外個體之資產及負債，並按期末匯率換算。

## (五) 資產負債區分流動及非流動之分類標準

### 1. 資產符合下列條件之一者，分類為流動資產：

- (1)預期將於正常營業週期中實現該資產，或意圖將其出售或消耗者。
- (2)主要為交易目的而持有者。
- (3)預期於資產負債表日後十二個月內實現者。
- (4)現金或約當現金，但於資產負債表日後至少十二個月交換或用以清償負債受到限制者除外。

本集團將所有不符合上述條件之資產分類為非流動。

### 2. 負債符合下列條件之一者，分類為流動負債：

- (1)預期將於正常營業週期中清償者。
- (2)主要為交易目的而持有者。
- (3)預期於資產負債表日後十二個月內到期清償者。
- (4)不能無條件將清償期限遞延至資產負債表日後至少十二個月者。負債之條款，可能依交易對方之選擇，以發行權益工具而導致清償者，不影響其分類。

本集團將所有不符合上述條件之負債分類為非流動。

## (六) 約當現金

約當現金係指短期並具高度流動性之投資，該投資可隨時轉換成定額現金且價值變動之風險甚小。定期存款符合前述定義且其持有目的係為滿足營運上之短期現金承諾者，分類為約當現金。

## (七) 按攤銷後成本衡量之金融資產

### 1. 係指同時符合下列條件者：

- (1)在以收取合約現金流量為目的之經營模式下持有該金融資產。
- (2)該金融資產之合約條款產生特定日期之現金流量，完全為支付本金及

流通在外本金金額之利息。

2. 本集團對於符合交易慣例之按攤銷後成本衡量之金融資產係採用交割日會計。
3. 本集團於原始認列時按其公允價值加計交易成本衡量，後續採有效利息法按攤銷程序於流通期間內認列利息收入，及認列減損損失，並於除列時，將其利益或損失認列於損益。

#### (八) 應收帳款及票據

1. 係指依合約約定，已具無條件收取因移轉商品或勞務所換得對價金額權利之帳款及票據。
2. 屬未付息之短期應收帳款及票據，因折現之影響不大，本集團係以原始發票金額衡量。

#### (九) 金融資產減損

本集團於每一資產負債表日，就按攤銷後成本衡量之金融資產與包含重大財務組成部分之應收帳款，考量所有合理且可佐證之資訊(包括前瞻性者)後，對自原始認列後信用風險並未顯著增加者，按 12 個月預期信用損失金額衡量備抵損失；對自原始認列後信用風險已顯著增加者，按存續期間預期信用損失金額衡量備抵損失；就不包含重大財務組成部分之應收帳款或合約資產，按存續期間預期信用損失金額衡量備抵損失。

#### (十) 金融資產之除列

當本集團對收取來自金融資產現金流量之合約權利失效時，將除列金融資產。

#### (十一) 出租人之租賃交易－營業租賃

營業租賃之租賃收益扣除給予承租人之任何誘因，於租賃期間內按直線法攤銷認列為當期損益。

#### (十二) 存貨

存貨按成本與淨變現價值孰低者衡量，成本依加權平均法決定。製成品及在製品之成本包括原料、直接人工、其他直接成本及生產相關之製造費用(按正常產能分攤)，惟不包括借款成本。比較成本與淨變現價值孰低時，採逐項比較法，淨變現價值係指在正常營業過程中之估計售價減除相關變動銷售費用後之餘額。

#### (十三) 不動產、廠房及設備

1. 不動產、廠房及設備係以取得成本為入帳基礎，並將購建期間之有關利息資本化。
2. 後續成本只有在與該項目有關之未來經濟效益很有可能流入本集團，

且該項目之成本能可靠衡量時，才包括在資產之帳面金額或認列為一項單獨資產。被重置部分之帳面金額應除列。所有其他維修費用於發生時認列為當期損益。

3. 不動產、廠房及設備之後續衡量採成本模式，除土地不提折舊外，其他按估計耐用年限以直線法計提折舊。不動產、廠房及設備各項組成若屬重大，則單獨提列折舊。
4. 本集團於每一財務年度結束日對各項資產之殘值、耐用年限及折舊方法進行檢視，若殘值及耐用年限之預期值與先前之估計不同時，或資產所含之未來經濟效益之預期消耗型態已有重大變動，則自變動發生日起依國際會計準則第8號「會計政策、會計估計變動及錯誤」之會計估計變動規定處理。各項資產之耐用年限如下：

房屋及建築	10年 ~ 38年
機器設備	3年 ~ 10年
電子設備	3年 ~ 10年
運輸設備	2年 ~ 5年
其他設備	3年 ~ 10年

#### (十四) 承租人之租賃交易－使用權資產/租賃負債

##### 民國 108 年度適用

1. 租賃資產於可供本集團使用之日認列為使用權資產及租賃負債。當租賃合約係屬短期租賃或低價值標的資產之租賃時，將租賃給付採直線法於租賃期間認列為費用。
2. 租賃負債於租賃開始日將尚未支付之租賃給付按本集團增額借款利率折現後之現值認列，租賃給付包括：
  - (1) 固定給付，減除可收取之任何租賃誘因；
  - (2) 取決於某項指數或費率之變動租賃給付；
  - (3) 殘值保證下本集團預期支付之金額；
  - (4) 購買選擇權之行使價格，若承租人可合理確定將行使該選擇權；及
  - (5) 租賃終止所須支付之罰款，若租賃期間反映承租人將行使租賃終止之選擇權。

後續採利息法按攤銷後成本法衡量，於租賃期間提列利息費用。當非屬合約修改造造成租賃期間或租賃給付變動時，將重評估租賃負債，並將再衡量數調整使用權資產。

3. 使用權資產於租賃開始日按成本認列，成本包括：
  - (1) 租賃負債之原始衡量金額；
  - (2) 於開始日或之前支付之任何租賃給付；
  - (3) 發生之任何原始直接成本；及

(4)為拆卸、移除標的資產及復原其所在地點，或將標的資產復原至租賃之條款及條件中所要求之狀態之估計成本。

後續採成本模式衡量，於使用權資產之耐用年限屆滿時或租賃期間屆滿時兩者之較早者，提列折舊費用。當租賃負債重評估時，使用權資產將調整租賃負債之任何再衡量數。

#### (十五) 營業租賃(承租人)

##### 民國 107 年度適用

營業租賃之給付扣除自出租人收取之任何誘因，於租賃期間內按直線法攤銷認列為當期損益。

#### (十六) 無形資產

無形資產係電腦軟體，以取得成本認列，依直線法按估計耐用年限 1 至 5 年攤銷。

#### (十七) 非金融資產減損

本集團於資產負債表日針對有減損跡象之資產，估計其可回收金額，當可回收金額低於其帳面價值時，則認列減損損失。可回收金額係指一項資產之公允價值減處分成本或其使用價值，兩者較高者。當以前年度已認列資產減損之情況不存在或減少時，則迴轉減損損失，惟迴轉減損損失而增加之資產帳面金額，不超過該資產若未認列減損損失情況下減除折舊或攤銷後之帳面金額。

#### (十八) 借款

係指向銀行借入之長、短期款項及其他長、短期借款。本集團於原始認列時按其公允價值減除交易成本衡量，後續就減除交易成本後之價款與贖回價值之任何差額，採有效利息法按攤銷程序於流通期間內認列利息費用於損益。

#### (十九) 應付帳款及票據

1. 係指因賒購原物料、商品或勞務所發生之債務及因營業與非因營業而發生之應付票據。
2. 屬未付息之短期應付帳款及票據，因折現之影響不大，本集團係以原始發票金額衡量。

#### (二十) 透過損益按公允價值衡量之金融負債

1. 係指發生之主要目的為近期內再買回，及除依避險會計被指定為避險工具外之衍生工具而持有供交易之金融負債。或原始認列時被指定為透過損益按公允價值衡量之金融負債。本集團於金融負債符合下列條件之一時，於原始認列時將其指定為透過損益按公允價值衡量：

- (1) 係混合(結合)合約；或
  - (2) 可消除或重大減少衡量或認列不一致；或
  - (3) 係依書面之風險管理政策，以公允價值基礎管理並評估其績效之工具。
2. 本集團於原始認列時按公允價值衡量，相關交易成本認列於損益，後續按公允價值衡量，其利益或損失認列於損益。

#### (二十一) 金融負債之除列

本集團於合約明定之義務履行、取消或到期時，除列金融負債。

#### (二十二) 員工福利

##### 1. 短期員工福利

短期員工福利係以預期支付之非折現金額衡量，並於相關服務提供時認列為費用。

##### 2. 退休金—確定提撥計畫

對於確定提撥計畫，係依權責發生基礎將應提撥之退休基金數額認列為當期之退休金成本。預付提撥金於可退還現金或減少未來給付之範圍內認列為資產。

##### 3. 離職福利

離職福利係於正常退休日前終止對員工之聘僱或當員工決定接受公司之福利邀約以換取聘僱之終止而提供之福利。本集團係於不再能撤銷離職福利之要約或於認列相關重組成本之孰早者時認列費用。不預期在資產負債表日後 12 個月全部清償之福利應予以折現。

##### 4. 員工酬勞及董監酬勞

員工酬勞及董監酬勞係於具法律或推定義務且金額可合理估計時，認列為費用及負債。嗣後決議實際配發金額與估列金額有差異時，則按會計估計變動處理。另以股票發放員工酬勞者，計算股數之基礎為董事會決議日前一收盤價。

#### (二十三) 所得稅

1. 所得稅費用包含當期及遞延所得稅。除與列入其他綜合損益或直接列入權益之項目有關之所得稅分別列入其他綜合損益或直接列入權益外，所得稅係認列於損益。
2. 本集團依據營運及產生應課稅所得之所在國家在資產負債表日已立法或已實質性立法之稅率計算當期所得稅。管理階層就適用所得稅相關法規定期評估所得稅申報之狀況，並在適用情況下根據預期須向稅捐機關支付之稅款估列所得稅負債。未分配盈餘依所得稅法加徵之所得稅，嗣盈餘產生年度之次年度於股東會通過盈餘分派案後，始就實際盈餘之分派情形，認列未分配盈餘所得稅費用。

3. 遞延所得稅採用資產負債表法，按資產及負債之課稅基礎與其於合併資產負債表之帳面金額所產生之暫時性差異認列。源自於原始認列之商譽所產生之遞延所得稅負債則不予認列，若遞延所得稅源自於交易（不包括企業合併）中對資產或負債之原始認列，且在交易當時未影響會計利潤或課稅所得（課稅損失），則不予認列。若投資子公司產生之暫時性差異，本集團可以控制暫時性差異迴轉之時點，且暫時性差異很有可能於可預見之未來不會迴轉者則不予認列。遞延所得稅採用在資產負債表日已立法或已實質性立法，並於有關之遞延所得稅資產實現或遞延所得稅負債清償時預期適用之稅率（及稅法）為準。
4. 遞延所得稅資產於暫時性差異很有可能用以抵減未來應課稅所得之範圍內認列，並於每一資產負債表日重評估未認列及已認列之遞延所得稅資產。
5. 當有法定執行權將所認列之當期所得稅資產及負債金額互抵且有意圖以淨額基礎清償或同時實現資產及清償負債時，始將當期所得稅資產及當期所得稅負債互抵；當有法定執行權將當期所得稅資產及當期所得稅負債互抵，且遞延所得稅資產及負債由同一稅捐機關課徵所得稅之同一納稅主體、或不同納稅主體產生但各主體意圖以淨額基礎清償或同時實現資產及清償負債時，始將遞延所得稅資產及負債互抵。

#### (二十四) 股本

普通股分類為權益。直接歸屬於發行新股或認股權之增額成本以扣除所得稅後之淨額於權益中列為價款減項。

#### (二十五) 股利分配

分派予本公司股東之股利於本公司股東會決議分派股利時於財務報告認列，分派現金股利認列為負債，分派股票股利則認列為待分配股票股利，並於發行新股基準日時轉列普通股。

#### (二十六) 收入認列

1. 本集團製造且銷售電子材料，銷貨收入於產品之控制移轉予客戶時認列，即當產品被交付予客戶，且本集團並無尚未履行之履約義務可能影響客戶接受該產品時。當產品被運送至指定地點，陳舊過時及滅失之風險已移轉予客戶，且客戶依據銷售合約接受產品，或有客觀證據證明所有接受標準皆已滿足時，商品交付方屬發生。當本集團以提供之服務超過客戶應付款時認列為合約資產，若客戶應付款超過本集團已提供之服務時則認列為合約負債。
2. 應收帳款於商品交付予客戶時認列，因自該時點起本集團對合約價



款具無條件權利，僅須時間經過即可自客戶收取對價。

#### (二十七) 營運部門

本集團營運部門資訊與提供給主要營運決策者之內部管理報告採一致之方式報導。主要營運決策者負責分配資源予營運部門並評估其績效，經辨識本集團之主要營運決策者為董事會。

### 五、重大會計判斷、估計及假設不確定性之主要來源

本集團編製本合併財務報告時，管理階層已運用其判斷以決定所採用之會計政策，並依據資產負債表日當時之情況對於未來事件之合理預期以作出會計估計及假設。所作出之重大會計估計與假設可能與實際結果存有差異，將考量歷史經驗及其他因子持續評估及調整。該等估計及假設具有導致資產及負債帳面金額於下個財務年度重大調整之風險。請詳下列對重大會計判斷、估計與假設不確定性之說明：

#### (一) 會計政策採用之重要判斷

##### 收入總額或淨額認列

本集團依據交易型態及其經濟實質判定對客戶承諾之性質究係由其本身提供特定商品或勞務之履約義務(即本集團為主理人)，或係為另一方安排提供該等商品或勞務之履約義務(即本集團為代理人)。當本集團於移轉特定商品或勞務予客戶前，控制該商品或勞務，則本集團為主理人，就移轉特定商品或勞務之預期有權取得之對價總額認列收入。若特定商品或勞務移轉予客戶前，本集團並未控制該等商品或勞務，則本集團為代理人，係為另一方提供特定商品或勞務予客戶作安排，就此安排有權取得之任何收費或佣金認列為收入。

本集團依據下列指標判定於特定商品或勞務移轉予客戶前控制該商品或勞務：

- a. 對完成提供特定商品或勞務之承諾負有主要責任。
- b. 於特定商品或勞務移轉予客戶前或於控制移轉後承擔存貨風險。
- c. 對特定商品或勞務具有訂定價格之裁量權。

#### (二) 重要會計估計及假設

##### 存貨之評價

由於存貨須以成本與淨變現價值孰低者計價，故本集團必須運用判斷及估計決定資產負債表日存貨之淨變現價值。由於科技快速變遷，本集團評估資產負債表日存貨因正常損耗、過時陳舊或無市場銷售價值之金額，並將存貨成本沖減至淨變現價值。此存貨評價主要係依未來特定期間內之產品需求為估計基礎，故可能產生重大變動。

## 六、重要會計項目之說明

### (一) 現金及約當現金

	108年12月31日	107年12月31日
庫存現金	\$ 646	\$ 901
支票存款	-	24
活期存款	688,244	462,322
定期存款	95,936	-
	<u>\$ 784,826</u>	<u>\$ 463,247</u>

1. 本集團往來之金融機構信用品質良好，且本集團與多家金融機構往來以分散信用風險，預期發生違約之可能性甚低。
2. 本集團於民國 108 年及 107 年 12 月 31 日將用途受限之現金及約當現金依其流動性將 \$95,045 及 \$859 與 \$12,867 及 \$895 分類為按攤銷後成本衡量之金融資產－流動及非流動，詳附註八之說明。
3. 本集團於民國 108 年及 107 年 12 月 31 日持有三個月以上之定期存款金額分別計 \$55,163 及 \$0，依其流動性分類為按攤銷後成本衡量之金融資產－流動。

### (二) 按攤銷後成本衡量之金融資產

項目	108年12月31日	107年12月31日
流動項目：		
質押之定期存款	\$ 89,940	\$ -
三個月以上到期之定期存款	55,163	-
質押之活期存款－備償戶	5,105	12,867
	<u>\$ 150,208</u>	<u>\$ 12,867</u>
非流動項目：		
質押之活期存款－備償戶	<u>\$ 859</u>	<u>\$ 895</u>

1. 按攤銷後成本衡量之金融資產認列於損益之明細如下：

	108年度	107年度
利息收入	<u>\$ 2,715</u>	<u>\$ 15</u>

2. 在不考慮所持有之擔保品或其他信用增強之情況下，最能代表本集團持有按攤銷後成本衡量之金融資產，於民國 108 年及 107 年 12 月 31 日信用風險最大之暴險金額分別為 \$151,067 及 \$13,762。
3. 相關按攤銷後成本衡量之金融資產信用風險資訊請詳附註十二(二)。
4. 本集團將按攤銷後成本衡量之金融資產提供作為質押擔保之情形請詳附註八。

(三) 應收票據及帳款

	108年12月31日	107年12月31日
應收票據	\$ 348	\$ 431
減：備抵損失	( 2)	( 2)
	<u>\$ 346</u>	<u>\$ 429</u>
應收帳款	\$ 533,080	\$ 870,211
減：備抵損失	( 5,157)	( 10,089)
	<u>\$ 527,923</u>	<u>\$ 860,122</u>

1. 應收票據及帳款之帳齡分析如下：

	108年12月31日		107年12月31日	
	應收票據	應收帳款	應收票據	應收帳款
未逾期	\$ 348	\$ 513,663	\$ 431	\$ 862,885
已逾期				
30天內	-	18,931	-	7,316
31-60天	-	486	-	2
61-90天	-	-	-	8
91天以上	-	-	-	-
	<u>\$ 348</u>	<u>\$ 533,080</u>	<u>\$ 431</u>	<u>\$ 870,211</u>

以上係以逾期天數為基準進行之帳齡分析。

2. 本集團於民國 108 年及 107 年 12 月 31 日之應收票據及應收帳款餘額均為客戶合約所產生，另於民國 107 年 1 月 1 日客戶合約之應收票據及應收帳款餘額分別為\$558 及\$731,607。
3. 在不考慮所持有之擔保品或其他信用增強之情況下，最能代表本集團應收票據於民國 108 年及 107 年 12 月 31 日信用風險最大之暴險金額分別為\$346 及\$429；最能代表本集團應收帳款於民國 108 年及 107 年 12 月 31 日信用風險最大之暴險金額分別為\$527,923 及\$860,122。
4. 本集團並未持有任何的擔保品。
5. 相關應收帳款及應收票據信用風險資訊請詳附註十二(二)。

(四) 存貨

1. 存貨明細如下：

	108年12月31日		
	成本	備抵跌價損失	帳面金額
原料	\$ 46,360	(\$ 5,793)	\$ 40,567
在製品	1,446	( 124)	1,322
製成品	60,333	( 4,200)	56,133
商品存貨	8,209	( 5)	8,204
合計	<u>\$ 116,348</u>	<u>(\$ 10,122)</u>	<u>\$ 106,226</u>

	107年12月31日		
	成本	備抵跌價損失	帳面金額
原料	\$ 100,095	(\$ 6,410)	\$ 93,685
在製品	3,836	( 154)	3,682
製成品	152,643	( 4,425)	148,218
商品存貨	7,558	( 370)	7,188
合計	<u>\$ 264,132</u>	<u>(\$ 11,359)</u>	<u>\$ 252,773</u>

2. 本集團當期認列為費損之存貨成本：

	108年度	107年度
已出售存貨成本	\$ 1,710,542	\$ 1,874,121
存貨(回升利益)跌價損失	( 1,237)	1,617
存貨報廢損失	13,423	11,880
	<u>\$ 1,722,728</u>	<u>\$ 1,887,618</u>

3. 本集團於民國 108 年度將呆滯品報廢，致存貨淨變現價值回升。

## (五) 不動產、廠房及設備

	108年							合計
	土地	房屋及建築	機器設備	電子設備	運輸設備	其他設備	未完工程	
1月1日								
成本	\$ 196,969	\$ 279,686	\$ 138,893	\$ 5,935	\$ 3,915	\$ 12,301	\$ 16,586	\$ 654,285
累計折舊及減損	-	( 69,440)	( 39,271)	( 3,328)	( 2,698)	( 6,032)	-	( 120,769)
	<u>\$ 196,969</u>	<u>\$ 210,246</u>	<u>\$ 99,622</u>	<u>\$ 2,607</u>	<u>\$ 1,217</u>	<u>\$ 6,269</u>	<u>\$ 16,586</u>	<u>\$ 533,516</u>
1月1日	\$ 196,969	\$ 210,246	\$ 99,622	\$ 2,607	\$ 1,217	\$ 6,269	\$ 16,586	\$ 533,516
增添	-	-	6,038	531	-	266	1,685	8,520
重分類	-	25,647	10,980	3,062	-	98	( 18,292)	21,495
處分—成本	-	-	( 12,768)	( 766)	-	( 594)	-	( 14,128)
處分—累計折舊及減損	-	-	10,181	719	-	589	-	11,489
折舊費用	-	( 20,783)	( 11,862)	( 1,125)	( 417)	( 1,569)	-	( 35,756)
減損損失迴轉	-	-	1,176	36	-	5	-	1,217
淨兌換差額	-	( 7,884)	( 4,123)	( 205)	( 32)	( 122)	21	( 12,345)
12月31日	<u>\$ 196,969</u>	<u>\$ 207,226</u>	<u>\$ 99,244</u>	<u>\$ 4,859</u>	<u>\$ 768</u>	<u>\$ 4,942</u>	<u>\$ -</u>	<u>\$ 514,008</u>
12月31日								
成本	\$ 196,969	\$ 293,937	\$ 137,450	\$ 8,503	\$ 3,831	\$ 11,637	\$ -	\$ 652,327
累計折舊及減損	-	( 86,711)	( 38,206)	( 3,644)	( 3,063)	( 6,695)	-	( 138,319)
	<u>\$ 196,969</u>	<u>\$ 207,226</u>	<u>\$ 99,244</u>	<u>\$ 4,859</u>	<u>\$ 768</u>	<u>\$ 4,942</u>	<u>\$ -</u>	<u>\$ 514,008</u>

## 107年

	土地	房屋及建築	機器設備	電子設備	運輸設備	其他設備	未完工程	合計
1月1日								
成本	\$ 196,969	\$ 214,105	\$ 103,592	\$ 4,598	\$ 4,111	\$ 9,718	\$ 25,496	\$ 558,589
累計折舊及減損	—	( 57,198)	( 46,760)	( 2,917)	( 2,689)	( 5,047)	—	( 114,611)
	<u>\$ 196,969</u>	<u>\$ 156,907</u>	<u>\$ 56,832</u>	<u>\$ 1,681</u>	<u>\$ 1,422</u>	<u>\$ 4,671</u>	<u>\$ 25,496</u>	<u>\$ 443,978</u>
1月1日	\$ 196,969	\$ 156,907	\$ 56,832	\$ 1,681	\$ 1,422	\$ 4,671	\$ 25,496	\$ 443,978
增添	—	—	52,315	1,536	429	2,733	37,732	94,745
重分類	—	70,634	—	—	—	—	( 46,359)	24,275
處分—成本	—	—	( 14,511)	( 92)	( 588)	—	—	( 15,191)
處分—累計折舊及減損	—	—	13,731	83	416	—	—	14,230
折舊費用	—	( 13,496)	( 9,195)	( 558)	( 441)	( 968)	—	( 24,658)
減損損失迴轉	—	—	5,045	4	—	—	—	5,049
減損損失	—	—	( 2,755)	—	—	( 106)	—	( 2,861)
淨兌換差額	—	( 3,799)	( 1,840)	( 47)	( 21)	( 61)	( 283)	( 6,051)
12月31日	<u>\$ 196,969</u>	<u>\$ 210,246</u>	<u>\$ 99,622</u>	<u>\$ 2,607</u>	<u>\$ 1,217</u>	<u>\$ 6,269</u>	<u>\$ 16,586</u>	<u>\$ 533,516</u>
12月31日								
成本	\$ 196,969	\$ 279,686	\$ 138,893	\$ 5,935	\$ 3,915	\$ 12,301	\$ 16,586	\$ 654,285
累計折舊及減損	—	( 69,440)	( 39,271)	( 3,328)	( 2,698)	( 6,032)	—	( 120,769)
	<u>\$ 196,969</u>	<u>\$ 210,246</u>	<u>\$ 99,622</u>	<u>\$ 2,607</u>	<u>\$ 1,217</u>	<u>\$ 6,269</u>	<u>\$ 16,586</u>	<u>\$ 533,516</u>

- 蘇州久鏞之不動產、廠房及設備，因可回收金額低於帳面價值，分別於民國 104 年度及 107 年度提列減損損失 \$10,598 及 \$2,861，民國 108 年度及 107 年度出售部分已提列減損之設備，產生現金流入，故分別迴轉減損損失金額計 \$1,217 及 \$5,049。
- 本集團將部分辦公室以營業租賃方式出租，請詳附註六(七)之說明。
- 本集團以不動產、廠房及設備提供擔保借款之資訊，請詳附註八之說明。

(六)租賃交易－承租人

民國 108 年度適用

1. 本集團租賃之標的資產包括土地、辦公室、公務車及辦公設備，租賃合約之期間通常介於 1 到 50 年，租賃合約是採個別協商並包含各種不同的條款及條件，惟辦公設備屬低價值之標的資產。
2. 使用權資產資訊如下：

	108年			
	土地	房屋 －辦公室	運輸設備 －公務車	合計
1月1日	\$ -	\$ -	\$ -	\$ -
追溯適用及追溯 調整之影響數	11,786	374	967	13,127
1月1日重編後餘額	11,786	374	967	13,127
增添	-	642	705	1,347
處分-成本	-	(382)	(178)	(560)
處分-累計折舊	-	382	178	560
折舊費用	(289)	(577)	(961)	(1,827)
淨兌換差額	(820)	9	10	(839)
12月31日	<u>\$ 10,677</u>	<u>\$ 430</u>	<u>\$ 701</u>	<u>\$ 11,808</u>
12月31日 成本	\$ 11,513	\$ 621	\$ 1,467	\$ 13,601
累計折舊	(836)	(191)	(766)	(1,793)
	<u>\$ 10,677</u>	<u>\$ 430</u>	<u>\$ 701</u>	<u>\$ 11,808</u>

3. 與租賃合約有關之損益項目資訊如下：

	108年度
影響當期損益之項目	
租賃負債之利息費用	\$ 37
屬低價值資產租賃之費用	48

4. 本集團於民國 108 年度因租賃合約而產生之現金流出總額為\$2,759。
5. 以使用權資產提供擔保情形，請詳附註八之說明。
6. 民國 107 年 12 月 31 日之資訊請詳附註六(二十六)。

(七)租賃交易－出租人

民國 108 年度適用

1. 本集團出租之標的資產為辦公室，租賃合約之期間通常介於 1 到 5 年，租賃合約是採個別協商並包含各種不同的條款及條件。

2. 本集團於民國 108 年度基於營業租賃合約認列\$545 之租金收入，內中無屬變動租賃給付。

3. 本集團以營業租賃出租之租賃給付之到期日分析如下：

	108年12月31日
1年內	\$ 284

4. 民國 107 年 12 月 31 日之資訊請詳附註六(二十六)。

(八) 其他非流動資產

	108年12月31日	107年12月31日
長期應收款-實力企業	\$ 184,145	\$ 184,145
長期應收款-其他	281	-
長期預付租金—土地使用權	-	11,786
預付設備款	2,390	7,318
其他金融資產	839	856
其他非流動資產	1,250	3,300
減：備抵損失	( 184,426)	( 184,145)
	\$ 4,479	\$ 23,260

1. 本集團於民國 103 年透過收購子公司蘇州久鎰取得土地使用權。蘇州久鎰係於民國 90 年 7 月及民國 101 年 6 月與江蘇太倉市簽定土地使用權合約，使用年限為 50 年，原始土地使用權成本人民幣 9,679 仟元於簽約時業已全額支付。民國 107 年度認列之租金費用為\$59。

2. 民國 106 年 12 月 15 日接獲彰化銀行內湖分行通知，本集團之主要客戶實力企業有限公司（以下簡稱「實力企業」）開立之票據(金額計\$59,000)發生跳票，本集團評估壞帳發生之可能性後，基於保守原則將對實力企業之應收款項共計\$184,145 轉列至長期應收款，並全數提列減損損失。本集團已於民國 106 年 12 月 15 日對實力企業寄出存證信函，並以收到之票據向士林地方法院申請支付命令，惟實力企業對前述支付命令提出異議，經士林地方法院簡易庭民事裁定本集團應於裁定後 5 日內補足裁判費，即以該支付命令之聲請視為起訴，惟本集團預期將以尚未清償之應收款項全數提起訴訟，故未於期限內補繳裁判費，該案業經士林地方法院簡易庭駁回。本案於民國 107 年 3 月 16 日已針對實力企業尚未清償之應收款項向士林地方法院遞交民事訴訟狀，並於民國 107 年 3 月 23 日經士林地方法院裁定應徵第一審裁判費\$1,497，本集團已於民國 107 年 3 月 29 日繳交。

本案於民國 107 年 6 月 19 日辯論終結，並於民國 107 年 6 月 29 日宣判本集團全案勝訴，另於民國 107 年 7 月 3 日本集團收受判決正本，惟實力企業於民國 107 年 7 月 25 日提起上訴，法院裁定應於同年 8 月 9 日前繳交裁判費，實力企業並未於期限內繳交裁判費，故其上訴即因程序不合



法被駁回，本案即告確定。

本集團業已取得判決確定證明書，於民國 107 年 12 月 26 日會同法院執行處至實力企業強制執行扣得機器設備一批，惟有第三人主張部份機器設備為其所有，截至民國 109 年 3 月 23 日尚在進行調解程序，惟不影響本集團對實力企業主張之債權金額。

3. 以其他金融資產及土地使用權提供擔保情形，請詳附註八之說明。

(九) 短期借款

借款性質	108年12月31日	利率區間	擔保品
銀行擔保借款	\$ 148,000	1.40%~1.53%	請詳附註八
銀行信用借款	327,743	1.30%~1.60%	無
	<u>\$ 475,743</u>		

借款性質	107年12月31日	利率區間	擔保品
銀行擔保借款	\$ 204,646	1.30%~1.90%	請詳附註八
銀行信用借款	91,997	1.50%~1.55%	無
	<u>\$ 296,643</u>		

(十) 應付短期票券

	108年12月31日	107年12月31日
應付商業本票	\$ -	\$ 50,000
應付短期票券折價	-	( 93)
	<u>\$ -</u>	<u>\$ 49,907</u>
利率區間	-%	0.89%

上述應付短期票券係由金融機構保證發行。

(十一) 應付帳款

	108年12月31日	107年12月31日
應付帳款	\$ 210,266	\$ 376,154
暫估應付帳款	5,379	9,030
	<u>\$ 215,645</u>	<u>\$ 385,184</u>

(十二) 其他應付款

	108年12月31日	107年12月31日
應付薪資	\$ 32,660	\$ 57,907
應付員工酬勞	19,748	18,108
應付董監酬勞	8,922	13,763
應付運費	2,602	2,700
應付設備款	1,742	3,300
其他應付款	6,786	5,189
	<u>\$ 72,460</u>	<u>\$ 100,967</u>

(十三) 長期借款

借款性質	借款期間 及還款方式	利率區間	擔保品	108年12月31日
長期銀行借款				
擔保借款	自104年3月17日至 119年3月16日，並 按月付息，另自107 年4月17日開始按 144期償還本金。	1.50%	詳附註八	\$ 136,667
減：一年或一營業週期內到期之長期借款 (表列「其他流動負債」項下)				( 13,333) \$ 123,334

借款性質	借款期間 及還款方式	利率區間	擔保品	107年12月31日
長期銀行借款				
擔保借款	自104年3月17日至 119年3月16日，並 按月付息，另自107 年4月17日開始按 144期償還本金。	1.50%	詳附註八	\$ 150,000
減：一年或一營業週期內到期之長期借款 (表列「其他流動負債」項下)				( 13,333) \$ 136,667

#### (十四) 退休金

1. 自民國 94 年 7 月 1 日起，本公司依據「勞工退休金條例」，訂有確定提撥之退休辦法，適用於本國籍之員工。本公司就員工選擇適用「勞工退休金條例」所定之勞工退休金制度部分，每月按薪資之 6% 提繳勞工退休金至勞保局員工個人帳戶，員工退休金之支付依員工個人之退休金專戶及累積收益之金額採月退休金或一次退休金方式領取。民國 108 年及 107 年度本公司依上開退休金辦法認列之退休金成本分別為 \$1,904 及 \$2,002。
2. 子公司蘇州久鎰電子有限公司按中華人民共和國政府規定之養老保險制度每月依當地員工薪資之一定比率提撥養老保險金，每位員工之退休金由政府管理統籌安排，民國 108 年度及 107 年度之提撥比率為 16%~19%，子公司除按月提撥外，無進一步義務，並依據當年度實際提撥金額認列相關費用。民國 108 年及 107 年度子公司撥付之退休金分別計 \$10,642 及 \$11,730。

#### (十五) 股本

1. 截至民國 108 年 12 月 31 日止，本公司額定資本額為 \$1,000,000，分為 100,000 仟股，實收資本額為 \$439,119，每股面額新台幣 10 元。本公司已發行股份之股款均已收訖。

本公司普通股期初與期末流通在外股(仟股)數調節如下：

	108年	107年
1月1日	43,912	41,821
股票股利	-	2,091
12月31日	43,912	43,912

2. 本公司於民國 107 年 6 月 6 日經股東會決議，以未分配盈餘派發股東股票股利 \$20,910，計 2,091 仟股，此項增資案業經報奉主管機關核准在案，並以民國 107 年 7 月 15 日為增資基準日，相關變更登記事項業於民國 107 年 7 月 27 日辦理完竣。

#### (十六) 資本公積

依公司法規定，超過票面金額發行股票所得之溢額及受領贈與之所得之資本公積，除得用於彌補虧損外，於公司無累積虧損時，按股東原有股份之比例發給新股或現金。另依證券交易法之相關規定，以上開資本公積撥充資本時，每年以其合計數不超過實收資本額百分之十為限。公司非於盈餘公積填補資本虧損仍有不足時，不得以資本公積補充之。

(十七) 保留盈餘

	108年		107年	
1月1日	\$	524,892	\$	312,092
追溯適用及追溯調整影響數		-	(	1,460)
本期淨利		182,254		315,374
提列法定盈餘公積	(	31,537)	(	13,364)
提列特別盈餘公積	(	21,534)	(	4,109)
盈餘分派	(	65,868)	(	83,641)
12月31日	\$	<u>588,207</u>	\$	<u>524,892</u>

1. 依本公司章程規定，年度總決算如有盈餘，除依法完納一切稅捐外，應先彌補以往年度虧損，就其餘額提列 10% 為法定盈餘公積，如尚有盈餘應依股東會決議保留或分派之。
2. 本公司目前所處產業環境多變，企業生命週期正值成長階段，考量未來資本預算之資金需求及長期財務規劃，並滿足股東對現金股利之需求，股利發放方式將採盈餘轉增資及現金股利二種方式，其中現金股利之比率不低於股利總數之 10%，但現金股利每股若低於新台幣 0.1 元則不予發放，改發放股票股利。
3. 法定盈餘公積除彌補公司虧損及按股東原有股份之比例發給新股或現金外，不得使用之，惟發給新股或現金者，以該項公積超過實收資本額 25% 之部分為限。
4. 本公司分派盈餘時，依法令規定須就當年度資產負債表日之其他權益項目借方餘額提列特別盈餘公積始得分派，嗣後其他權益項目借方餘額迴轉時，迴轉金額得列入可供分派盈餘中。
5. 民國 108 年 6 月 10 日及民國 107 年 6 月 6 日經股東會決議通過民國 107 年度及 106 年度之盈餘分派如下：

	107年度		106年度	
	金額	每股股利(元)	金額	每股股利(元)
提列法定盈餘公積	\$ 31,537		\$ 13,364	
提列特別盈餘公積	21,534		4,109	
現金股利	65,868	\$ 1.50	62,731	\$ 1.50
股票股利	-		20,910	0.50
	<u>\$118,939</u>		<u>\$101,114</u>	

6. 民國 109 年 3 月 23 日經董事會提議對民國 108 年度之盈餘分派如下：

	108年	
	金額	每股股利(元)
提列法定盈餘公積	\$ 18,225	
提列特別盈餘公積	46,039	
現金股利	<u>52,694</u>	\$ 1.20
	<u>\$116,958</u>	

7. 有關員工酬勞及董監酬勞資訊，請詳附註六（二十三）。

(十八) 營業收入

	108年度	107年度
客戶合約之收入	<u>\$ 2,150,990</u>	<u>\$ 2,455,546</u>

1. 客戶合約收入之細分

本集團之客戶合約收入可依部門別細分為下列主要產品線：

108年度	國內		亞洲	美洲	合計
	電子材料	控制電路板	電子材料	服務收入	
部門收入	\$1,004,794	\$ 73,217	\$1,232,927	\$ 8,931	\$2,319,869
內部部門交易之收入	( 159,948)	-	-	( 8,931)	( 168,879)
外部客戶合約收入	<u>\$ 844,846</u>	<u>\$ 73,217</u>	<u>\$1,232,927</u>	<u>\$ -</u>	<u>\$2,150,990</u>

107年度	國內		亞洲	美洲	合計
	電子材料	控制電路板	電子材料	服務收入	
部門收入	\$1,152,871	\$ 8,701	\$1,555,321	\$ 2,303	\$2,719,196
內部部門交易之收入	( 261,347)	-	-	( 2,303)	( 263,650)
外部客戶合約收入	<u>\$ 891,524</u>	<u>\$ 8,701</u>	<u>\$1,555,321</u>	<u>\$ -</u>	<u>\$2,455,546</u>

2. 本集團於民國 108 年 12 月 31 日、107 年 12 月 31 日及 107 年 1 月 1 日，未有因客戶合約所認列之合約資產，已認列之合約負債分別為 \$0、\$1,927 及 \$0。

3. 本集團合約皆為短於一年之合約，依據 IFRS 15 規定，無須揭露該等合約尚未履行合約義務所分攤之交易價格。

(十九) 其他收入

	<u>108年度</u>	<u>107年度</u>
利息收入：		
銀行存款利息	\$ 4,865	\$ 1,956
按攤銷後成本衡量之金融資產利息 收入	2,715	15
租金收入	545	4,296
勞務收入	1,371	1,371
其他收入－其他	1,177	3,538
	<u>\$ 10,673</u>	<u>\$ 11,176</u>

(二十) 其他利益及損失

	<u>108年度</u>	<u>107年度</u>
處分不動產、廠房及設備(損失)利益	(\$ 204)	\$ 16
外幣兌換利益	397	20,337
透過損益按公允價值衡量之金融資產 淨利益	316	-
不動產、廠房及設備減損迴轉利益	1,217	2,188
其他利益及損失	-	308
	<u>\$ 1,726</u>	<u>\$ 22,849</u>

(二十一) 財務成本

	<u>108年度</u>	<u>107年度</u>
利息費用－銀行借款	\$ 8,101	\$ 8,201
利息費用－租賃負債	37	-
其他財務費用	782	936
	<u>\$ 8,920</u>	<u>\$ 9,137</u>

(二十二) 費用性質之額外資訊

	<u>108年度</u>	<u>107年度</u>
製成品、在製品及商品存貨之變動	\$ 880,095	\$ 1,009,320
耗用之原料及物料	641,772	631,728
員工福利費用	217,396	281,895
不動產、廠房及設備折舊費用	35,756	24,658
交際費	15,527	13,083
進出口費用	15,115	16,074
預期信用減損(利益)損失	( 4,681)	5,075
旅費	7,646	7,149
運費	4,514	4,977
加工費	5,511	9,299
勞務費	4,734	4,952
使用權資產折舊費用	1,827	-
無形資產攤銷費用	1,787	473
其他費用	87,744	91,115
營業成本及營業費用	<u>\$ 1,914,743</u>	<u>\$ 2,099,798</u>

(二十三) 員工福利費用

	<u>108年度</u>	<u>107年度</u>
薪資費用	\$ 170,410	\$ 229,653
勞健保費用	10,452	9,971
退休金費用	12,546	13,732
董事酬金	9,877	13,562
其他用人費用	14,111	14,977
	<u>\$ 217,396</u>	<u>\$ 281,895</u>

1. 依本公司章程規定，本公司依當年度獲利狀況扣除累積虧損後，如尚有餘額，應提撥員工酬勞不低於 3%，董事及監察人酬勞不高於 5%，惟本公司基於營運所需及健全公司治理，於民國 108 年 10 月 17 日經股東會決議將設立審計委員會以取代監察人職權，故修訂本公司章程為依當年度獲利狀況扣除累積虧損後，如尚有餘額，應提撥員工酬勞不低於 3%，董事酬勞不高於 5%。

2. 本公司民國 108 年及 107 年度員工酬勞估列金額分別為 \$8,922 及 \$18,108；董監酬勞估列金額分別為 \$8,922 及 \$13,763，前述董事酬勞帳列員工福利費用項下之董事酬金，監察人酬勞則帳列非員工福利費用項下之薪資費用。

民國 108 年度員工酬勞及董監酬勞係依該年度之獲利情況，均以 3.80% 估列，董事會決議實際配發金額為 \$8,922 及 \$8,922，其中員工酬勞將採現金之方式發放。

經董事會決議之民國 107 年度員工酬勞\$18,108 及董監酬勞\$13,763 與民國 107 年度財務報告認列之金額一致。民國 107 年度員工酬勞\$18,108 以現金方式發放，截至民國 109 年 3 月 23 日已實際配發\$14,891，民國 107 年度董監酬勞\$13,763 已於民國 108 年 11 月 7 日全數發放。

本公司董事會通過之員工及董監酬勞相關資訊可至公開資訊觀測站查詢。

#### (二十四) 所得稅

##### 1. 所得稅費用組成部分：

	<u>108年度</u>	<u>107年度</u>
當期所得稅：		
當期所得產生之所得稅	\$ 53,356	\$ 63,495
未分配盈餘加徵	9,749	3,252
以前年度所得稅高估	( 5,633)	( 1,485)
所得稅費用	<u>\$ 57,472</u>	<u>\$ 65,262</u>

##### 2. 所得稅費用與會計利潤關係

	<u>108年度</u>	<u>107年度</u>
稅前淨利按法定稅率計算之所得稅(註)	\$ 76,255	\$ 117,879
按稅法規定應剔除之費用	250	-
按稅法規定免課稅之所得	( 697)	-
遞延所得稅資產可實現性評估變動	( 18,442)	( 54,384)
以前年度所得稅高估	( 5,633)	( 1,485)
高新企業抵減之所得稅影響數	( 4,010)	-
未分配盈餘加徵	9,749	3,252
所得稅費用	<u>\$ 57,472</u>	<u>\$ 65,262</u>

註：適用稅率之基礎係按相關國家所得適用之稅率計算。

##### 3. 因暫時性差異、課稅損失及投資抵減而產生之各遞延所得稅資產或負債：無此情形。



4. 本公司尚未使用之課稅損失之有效期限及未認列遞延所得稅資產相關金額如下：

108年12月31日				
發生年度	核定數	尚未抵減金額	未認列遞延	
			所得稅資產部分	最後扣抵年度
98	\$ 120,434	\$ 81,777	\$ 81,777	108
99	128,620	128,620	128,620	109
100	127,735	127,735	127,735	110
101	41,001	41,001	41,001	111
102	17,669	17,669	17,669	112
	<u>\$ 435,459</u>	<u>\$ 396,802</u>	<u>\$ 396,802</u>	

107年12月31日				
發生年度	核定數	尚未抵減金額	未認列遞延	
			所得稅資產部分	最後扣抵年度
97	\$ 93,162	\$ 1,403	\$ 1,403	107
98	120,434	120,434	120,434	108
99	128,620	128,620	128,620	109
100	127,735	127,735	127,735	110
101	41,001	41,001	41,001	111
102	17,669	17,669	17,669	112
	<u>\$ 528,621</u>	<u>\$ 436,862</u>	<u>\$ 436,862</u>	

5. 未認列為遞延所得稅資產之可減除暫時性差異如下：

	108年12月31日	107年12月31日
備抵呆帳超限數	\$ 72,030	\$ 183,105
備抵存貨跌價及呆滯損失	1,165	610
未實現兌換損益	11,140	-
未使用之課稅損失	396,802	436,862
租賃負債未實際支付數	2	-
合計	<u>\$ 481,139</u>	<u>\$ 620,577</u>

6. 本公司並未就子公司投資相關之應課稅暫時性差異認列遞延所得稅負債，民國 108 年及 107 年 12 月 31 日未認列之遞延所得稅負債之暫時性差異金額分別為\$964,314 及\$1,009,957。
7. 本公司營利事業所得稅業經稅捐稽徵機關核定至民國 106 年度。
8. 蘇州久鎔係設立於中華人民共和國之企業，於民國 108 年 11 月取得高新技術企業資格，自取得日起可享 3 年減徵所得稅之優惠。蘇州久鎔於民國 108 年度開始使用前述減徵所得稅之優惠。

9. 台灣所得稅法修正案於民國 107 年 2 月 7 日公布生效，營利事業所得稅之稅率自 17% 調增至 20%，此修正自民國 107 年度開始適用。本集團業已就此稅率變動評估相關之所得稅影響。

(二十五) 每股盈餘

	108年度		
	稅後金額	期末流通 在外股數(仟股)	每股盈餘 (元)
<u>基本每股盈餘</u>			
本期淨利	\$ 182,254	43,912	\$ 4.15
<u>稀釋每股盈餘</u>			
歸屬於母公司普通股股東 之本期淨利	\$ 182,254	43,912	
具稀釋作用之潛在普通股 之影響潛在員工酬勞	-	343	
屬於母公司普通股股東之 本期淨利加潛在普通股 之影響	\$ 182,254	44,255	\$ 4.12
	107年度		
	稅後金額	期末流通 在外股數(仟股)	每股盈餘 (元)
<u>基本每股盈餘</u>			
本期淨利	\$ 315,374	43,912	\$ 7.18
<u>稀釋每股盈餘</u>			
歸屬於母公司普通股股東 之本期淨利	\$ 315,374	43,912	
具稀釋作用之潛在普通股 之影響潛在員工酬勞	-	427	
屬於母公司普通股股東之 本期淨利加潛在普通股 之影響	\$ 315,374	44,339	\$ 7.11

上述加權平均流通在外股數業已依盈餘轉增資追溯調整。

(二十六) 營業租賃

民國 107 年度適用

1. 出租人

本集團以營業租賃將廠房及辦公室資產出租，民國 107 年度認列 \$4,296 之租金收入。本集團依一系列之租賃協議出租辦公室，該些協議自民國 104 年至 109 年屆滿，且該些協議並無續約權。另因不可取消合約之未來最低應收租賃給付總額如下：

	107年12月31日	
不超過1年	\$	308
超過1年但不超過5年		12
	\$	<u>320</u>

## 2. 承租人

本集團以營業租賃承租停車位及運輸設備等，租賃期間介於民國 105 年至 109 年，民國 107 年度認列 \$2,891 之租金費用。另因不可取消合約之未來最低租賃給付總額如下：

	107年12月31日	
不超過1年	\$	1,333
超過1年但不超過5年		257
	\$	<u>1,590</u>

## (二十七) 現金流量補充資訊

### 1. 僅有部分影響現金流量之投資活動：

	108年度		107年度	
購置不動產、廠房及設備	\$	8,520	\$	94,745
加：期初應付設備款		3,300		911
減：期末應付設備款	(	1,742)	(	3,300)
本期支付現金	\$	<u>10,078</u>	\$	<u>92,356</u>

### 2. 不影響現金流量之營業及投資活動：

	108年度		107年度	
預付款項轉列無形資產	\$	<u>3,473</u>	\$	<u>-</u>
其他非流動資產轉列 不動產、廠房及設備	\$	<u>21,495</u>	\$	<u>24,275</u>
其他非流動資產轉列 無形資產	\$	<u>3,116</u>	\$	<u>-</u>

### 3. 不影響現金流量之籌資活動：

	108年度		107年度	
股票股利	\$	<u>-</u>	\$	<u>20,910</u>

## (二十八) 來自籌資活動之負債之變動

	108年				
	短期借款	應付 短期票券	租賃負債 — 流動及 非流動	長期借款 (含一年或一 營業週期內 到期)	來自 籌資活動之 負債總額
1月1日(含初次適 用之影響數)	\$ 296,643	\$ 49,907	\$ 1,341	\$ 150,000	\$ 497,891
籌資現金流量之變動	179,100	( 50,000)	( 1,529)	( 13,333)	114,238
應付短期票券 折價變動數	-	93	-	-	93
其他非現金支付之 增添數	-	-	1,347	-	1,347
匯率變動之影響	-	-	( 19)	-	( 19)
12月31日	<u>\$ 475,743</u>	<u>\$ -</u>	<u>\$ 1,140</u>	<u>\$ 136,667</u>	<u>\$ 613,550</u>
	107年				
	短期借款	應付 短期票券	租賃負債 — 流動及 非流動	長期借款 (含一年或一 營業週期內 到期)	來自 籌資活動之 負債總額
1月1日	\$ 323,437	\$ 49,910	\$ -	\$ 160,000	\$ 533,347
籌資現金流量之變動	( 26,794)	-	-	( 10,000)	( 36,794)
應付短期票券 折價攤銷數	-	( 3)	-	-	( 3)
12月31日	<u>\$ 296,643</u>	<u>\$ 49,907</u>	<u>\$ -</u>	<u>\$ 150,000</u>	<u>\$ 496,550</u>

## 七、關係人交易

## (一) 關係人之名稱及關係

關係人名稱	與本集團關係
基澤投資有限公司(基澤)	本公司之母公司
廣田光電(深圳)有限公司(廣田)	其他關係企業 (本公司董事長與該公司董事長為同一人)
久威股份有限公司(久威)	"
TOPCO WORLDWIDE LIMITED(TOPCO)	其他關係企業 (本公司主要管理階層為該公司之董事)

## (二) 與關係人間之重大交易事項

### 1. 營業收入

	108年度	107年度
商品銷售：		
其他關係企業		
廣田	\$ 31,458	\$ 68,997
久威	575	3,523
	<u>\$ 32,033</u>	<u>\$ 72,520</u>

本集團向關係企業銷售之商品存貨係參考材料價格後由雙方議價而定，並無相同交易廠商資料可供比較。

### 2. 進貨

	108年度	107年度
商品購買：		
其他關係企業		
TOPCO	\$ 13,582	\$ 33,767
廣田	2,510	118
久威	-	110
	<u>\$ 16,092</u>	<u>\$ 33,995</u>

本集團與關係企業進貨，其付款期間及價格按合約約定或一般進貨條件辦理。

### 3. 應收關係人款項

	108年12月31日	107年12月31日
應收帳款：		
其他關係企業		
廣田	\$ 14,676	\$ 40,081
久威	378	17
	15,054	40,098
減：備抵損失	( 29)	( 174)
	<u>\$ 15,025</u>	<u>\$ 39,924</u>
其他應收款：		
廣田	\$ 470	-

(1) 民國 108 年及 107 年 12 月 31 日之應收關係人款項皆為未逾期。

(2) 應收關係人款項主要來自銷售交易及出售不動產、廠房及設備，授信期間為月結 90~120 天。該應收款項並無抵押及附息。

#### 4. 應付關係人款項

	<u>108年12月31日</u>	<u>107年12月31日</u>
應付帳款：		
其他關係企業		
TOPCO	\$ 2,934	\$ 32,634
廣田	<u>1,979</u>	<u>61</u>
合計	<u>\$ 4,913</u>	<u>\$ 32,695</u>

應付關係人帳款主要來自進貨交易，授信期間為月結 120 天。該應付款項並無附息。

#### 5. 財產交易

##### (1) 取得不動產、廠房及設備

	<u>108年度</u>	<u>107年度</u>
其他關係企業		
廣田	<u>\$ -</u>	<u>\$ 349</u>

##### (2) 處分不動產、廠房及設備

	<u>108年度</u>		<u>107年度</u>	
	<u>處分價款</u>	<u>處分利益</u>	<u>處分價款</u>	<u>處分利益</u>
其他關係企業				
廣田	<u>\$ 1,139</u>	<u>\$ 106</u>	<u>\$ -</u>	<u>\$ -</u>

#### 6. 營業費用

	<u>108年度</u>	<u>107年度</u>
其他關係企業		
久威	<u>\$ 686</u>	<u>\$ 686</u>

主係向關係企業取得人力支援所產生之營業費用。

#### 7. 其他收入

##### (1) 本集團因提供人力支援予關係企業產生之其他收入如下：

	<u>108年度</u>	<u>107年度</u>
其他關係企業		
久威	<u>\$ 1,371</u>	<u>\$ 1,371</u>

(2) 本集團因出租辦公室予關係企業產生之租金收入如下：

	<u>108年度</u>	<u>107年度</u>
其他關係企業		
久威	\$ 389	\$ 389
母公司		
基澤	<u>34</u>	<u>34</u>
	<u>\$ 423</u>	<u>\$ 423</u>

(3) 截至民國 108 年 12 月 31 日止，本集團與關係企業簽訂之主要租賃契約如下：

承 租 人	租賃標的物	期 間	租金支付及計算方式
久威	辦公室	108年9月18日至 109年9月17日止	租金每月\$34(含稅)， 於每月起租日繳納。
基澤	辦公室	104年5月21日至 109年5月20日止	租金每月\$3(含稅)， 於每月起租日繳納。

民國 108 年適用國際財務報導準則第 16 號，相關揭露請詳附註六(七)之說明；民國 107 年度適用國際會計準則第 17 號，上述之營業租賃，因不可取消合約之未來最低應收租賃給付總額如下：

	<u>107年12月31日</u>
不超過1年	\$ 308
超過1年但不超過5年	<u>12</u>
	<u>\$ 320</u>

(三) 主要管理階層薪酬資訊

	<u>108年度</u>	<u>107年度</u>
薪資及短期員工福利	<u>\$ 21,917</u>	<u>\$ 35,964</u>

## 八、質押之資產

本集團之資產提供擔保明細如下：

資產項目	帳面價值		擔保用途
	108年12月31日	107年12月31日	
按攤銷後成本衡量之			
金融資產－流動			
－定期存款	\$ 89,940	\$ -	短期銀行擔保借款及額度
－活期存款(備償戶)	5,105	12,867	短期銀行擔保借款及額度
按攤銷後成本衡量之			
金融資產－非流動			
－活期存款(備償戶)	859	895	海關進貨保證金
不動產、廠房及設備			
－土地	196,969	196,969	長、短期銀行擔保借款及額度
－房屋及建築	85,811	120,000	長、短期銀行擔保借款及額度
使用權資產			
－土地	7,436	-	短期銀行擔保借款及額度
其他非流動資產			
－土地使用權	-	11,786	短期銀行擔保借款及額度
－存出保證金			不動產、廠房及設備租賃 押金及海關進貨保證金
	839	856	
	<u>\$ 386,959</u>	<u>\$ 343,373</u>	

## 九、重大或有負債及未認列之合約承諾

### 承諾事項

1. 營業租賃協議請詳附註六(六)、(七)、(二十六)及七說明。
2. 截至民國 108 年 12 月 31 日止，本集團因購置存貨，已開出而尚未使用之信用狀金額約為\$58,843。
3. 截至民國 108 年 12 月 31 日，本集團已簽訂之工程發包及設備買賣合約總價計\$3,360，扣除已支付及估列之應付帳款後於未來年度尚應支付之款項為\$970。

## 十、重大之災害損失

無此情形。

## 十一、重大之期後事項

除附註六(八)1.、(十七)6.及(二十三)2.所述外，請詳下說明：

因新型冠狀病毒之傳播，為配合大陸地區防疫措施延長春節假期，本集團部分地區之營運受到影響，惟已於民國 109 年 2 月 14 日起分批復工，截至財務報告發布日止，可能產生之相關損失將受新型冠狀病毒之控制情況影響，故尚未能合理估計。



## 十二、其他

### (一)資本管理

本集團之資本管理目標，係為保障集團能繼續經營，維持最佳資本結構以降低資金成本，並為股東提供報酬。為了維持或調整資本結構，本集團可能會調整支付予股東之股利金額、退還資本予股東、發行新股或出售資產以降低債務。

### (一)金融工具

#### 1. 金融工具之種類

	108年12月31日	107年12月31日
<u>金融資產</u>		
按攤銷後成本衡量之金融資產		
現金及約當現金	\$ 784,826	\$ 463,247
按攤銷後成本衡量之 金融資產—流動	150,208	12,867
應收票據	346	429
應收帳款	527,923	860,122
應收帳款—關係人	15,025	39,924
其他應收款	7,478	7,497
其他應收款—關係人	470	-
按攤銷後成本衡量之 金融資產—非流動	859	895
存出保證金(表列 「其他非流動資產」)	839	856
	<u>\$ 1,487,974</u>	<u>\$ 1,385,837</u>
	108年12月31日	107年12月31日
<u>金融負債</u>		
按攤銷後成本衡量之金融負債		
短期借款	\$ 475,743	\$ 296,643
應付短期票券	-	49,907
應付票據	-	1,310
應付帳款	215,645	385,184
應付帳款—關係人	4,913	32,695
其他應付款	72,460	100,967
長期借款(包含一年或 一營業週期內到期)	136,667	150,000
存入保證金(表列 「其他非流動負債」)	74	74
	<u>\$ 905,502</u>	<u>\$ 1,016,780</u>
租賃負債—流動及非流動	<u>\$ 1,140</u>	<u>\$ -</u>

#### 2. 風險管理政策

- (1) 本集團日常營運受多項財務風險之影響，包含市場風險(包括匯率風險、利率風險、及價格風險)、信用風險及流動性風險。為減少不確定性導致對本集團財務績效之不利影響，本集團採負債及資產部位互抵之自然避險為原則，降低曝露於匯率波動風險下之淨部位，並由財務單位密切觀察匯率之走勢，必要時搭配以避險為目的之遠期外匯操作，以規避匯率風險。
- (2) 風險管理工作由本集團財務部按照董事會核准之政策執行。本集團財務部透過與集團內各營運單位密切合作，以負責辨認、評估與規避財務風險。董事會對整體風險管理訂有書面原則，亦對特定範圍與事項提供書面政策，例如匯率風險、利率風險、信用風險、衍生與非衍生金融工具之使用，以及剩餘流動資金之投資。

### 3. 重大財務風險之性質及程度

#### (1) 市場風險

##### 匯率風險

A. 本集團係跨國營運，因此受相對與本公司及各子公司功能性貨幣不同的交易所產生之匯率風險，主要為美元及人民幣。相關匯率風險來自未來之商業交易及已認列之資產與負債。

B. 本集團從事之業務涉及若干非功能性貨幣(本集團之功能性貨幣為新台幣)，故受匯率波動之影響，具重大匯率波動影響之外幣資產及負債資訊如下：

		108年12月31日				
		外幣 (仟元)	匯率	帳面金額 (新台幣)	<u>敏感度分析</u>	
					變動幅度	損益影響
(外幣:功能性貨幣)						
<u>金融資產</u>						
<u>貨幣性項目</u>						
美金：新台幣	\$	21,551	29.98	\$ 646,099	1%	\$ 6,461
日幣：新台幣		19,729	0.28	5,524	1%	55
美金：人民幣		24,155	6.98	724,167	1%	7,242
<u>金融負債</u>						
<u>貨幣性項目</u>						
美金：新台幣		2,766	29.98	82,925	1%	829
美金：人民幣		1,512	6.98	45,330	1%	453

107年12月31日

	外幣 (仟元)	匯率	帳面金額 (新台幣)	敏感度分析	
				變動幅度	損益影響
(外幣:功能性貨幣)					
<u>金融資產</u>					
<u>貨幣性項目</u>					
美金：新台幣	\$ 12,332	30.72	\$ 378,839	1%	\$ 3,788
日幣：新台幣	15,739	0.28	4,407	1%	44
美金：人民幣	26,513	6.86	814,479	1%	8,145
<u>金融負債</u>					
<u>貨幣性項目</u>					
美金：新台幣	3,720	30.72	114,278	1%	1,143
美金：人民幣	6,859	6.86	210,708	1%	2,107

C. 本集團貨幣性項目因匯率波動具重大影響於民國 108 年及 107 年度認列之全部兌換利益(含已實現及未實現)彙總金額分別為 \$397 及 \$20,337。

#### 現金流量及公允價值利率風險

本集團之利率風險主要來自按浮動利率發行之長期借款，使集團暴露於現金流量利率風險。於民國 108 年及 107 年度，本集團按浮動利率發行之借款主要為新台幣計價。

#### 價格風險

本集團於民國 108 年及 107 年 12 月 31 日並無投資暴露於價格風險之權益工具。

#### (2) 信用風險

- A. 本集團之信用風險係因客戶或金融工具之交易對手無法履行合約義務而導致本集團財務損失之風險，主要來自交易對手無法清償按收款條件支付之應收帳款及分類為按攤銷後成本衡量之債務工具投資之合約現金流量。
- B. 本集團係以集團角度建立信用風險之管理。依據內部明定之客戶授信政策，對於每一客戶進行營運及信用風險調查分析，考慮其財務狀況、往來交易經驗、票據信用及市場評價等因素，以評估客戶之信用品質。個別風險之限額係董事會依內部或外部之評等而制訂，並定期監控信用額度之使用。
- C. 本集團採用 IFRS 9 提供前提假設，當合約款項按約定之支付條款逾期超過 90 天，視為已發生違約。
- D. 本集團採用 IFRS 9 提供以下之前提假設，作為判斷自原始認列後金融工具之信用風險是否有顯著增加之依據：

- (A)當合約款項按約定之支付條款逾期超過 30 天，視為金融資產自原始認列後信用風險已顯著增加。
  - (B)具有任一外部評等機構於資產負債表日評比為投資等級者，視該金融資產為信用風險低。
- E. 本集團用以判定債務工具投資為信用減損之指標如下：
- (A)發行人發生重大財務困難，或將進入破產或其他財務重整之可能性大增；
  - (B)發行人由於財務困難而使該金融資產之活絡市場消失；
  - (C)發行人延滯或不償付利息或本金；
  - (D)導致發行人違約有關之全國性或區域性經濟情況不利之變化。
- F. 本集團按客戶類型、貿易信用風險之特性將對客戶之應收帳款分組，採用簡化作法以準備矩陣、損失率法為基礎估計預期信用損失。
- 群組一：中低風險客戶，屬營運良好且財務透明度高之較大型企業集團。
- 群組二：中低風險以外之一般風險客戶。
- G. 本集團經追索程序後，對無法合理預期可回收金融資產之金額予以沖銷，惟本集團仍會持續進行追索之法律程序以保全債權之權利。
- H. 本集團納入國家發展委員會景氣觀測報告及 OECD(經濟合作暨發展組織)綜合領先指標對未來前瞻性的考量調整按特定期間歷史及現時資訊所建立之損失率，以估計應收票據及應收帳款之備抵損失，民國 108 年及 107 年 12 月 31 日之準備矩陣、損失率法如下：

	未逾期	逾期30天	逾期60天	逾期90天 (含以上)	合計
<u>108年12月31日</u>					
群組一					
預期損失率	0.36%~0.80%	15.92%~19.41%	63.80%~68.84%	100%	
帳面價值總額	\$ 316,847	\$ 11,855	\$ 434	\$ -	\$ 329,136
備抵損失	\$ 1,426	\$ 2,136	\$ 299	\$ -	\$ 3,861
群組二					
預期損失率	0.12%~0.50%	6.31%~18.68%	40.84%~73.85%	100%	
帳面價值總額	\$ 212,218	\$ 7,076	\$ 52	\$ -	\$ 219,346
備抵損失	\$ 313	\$ 993	\$ 21	\$ -	\$ 1,327
個別(註)					
預期損失率	-%	-%	-%	100%	
帳面價值總額	\$ -	\$ -	\$ -	\$ 184,426	\$ 184,426
備抵損失	\$ -	\$ -	\$ -	\$ 184,426	\$ 184,426
	未逾期	逾期30天	逾期60天	逾期90天 (含以上)	合計
<u>107年12月31日</u>					
群組一					
預期損失率	0.85%~1.91%	34.90%~46.93%	93.44%~100%	100%	
帳面價值總額	\$ 688,704	\$ 5,701	\$ -	\$ -	\$ 694,405
備抵損失	\$ 6,729	\$ 2,440	\$ -	\$ -	\$ 9,169
群組二					
預期損失率	0.29%~0.50%	15.06%~40.98%	100%	100%	
帳面價值總額	\$ 214,710	\$ 1,615	\$ 2	\$ 8	\$ 216,335
備抵損失	\$ 754	\$ 332	\$ 2	\$ 8	\$ 1,096
個別(註)					
預期損失率	-%	-%	-%	100%	
帳面價值總額	\$ -	\$ -	\$ -	\$ 184,145	\$ 184,145
備抵損失	\$ -	\$ -	\$ -	\$ 184,145	\$ 184,145

註：係應收帳款個別評估預期信用損失後，並轉列至長期應收款(表列「其他非流動資產」)，相關說明請詳附註六(八)2。

I. 本集團採簡化作法之應收款項備抵損失變動表如下：

	108年				
	應收票據	應收帳款	應收帳款		合計
			—關係人	長期 應收款	
1月1日	\$ 2	\$ 10,089	\$ 174	\$ 184,145	\$ 194,410
提列減損損失	2	1,950	457	-	2,409
減損損失迴轉	(2)	(6,487)	(601)	-	(7,090)
重分類	-	(281)	-	281	-
匯率影響數	-	(114)	(1)	-	(115)
12月31日	<u>\$ 2</u>	<u>\$ 5,157</u>	<u>\$ 29</u>	<u>\$ 184,426</u>	<u>\$ 189,614</u>

	107年				
	應收票據	應收帳款	應收帳款		合計
			—關係人	長期 應收款	
1月1日_IAS 39	\$ 3	\$ 3,788	\$ 42	\$ 184,145	\$ 187,978
適用新準則調整數	-	1,487	(27)	-	1,460
1月1日_IFRS 9	3	5,275	15	184,145	189,438
提列減損損失	1	7,966	167	-	8,134
減損損失迴轉	(2)	(3,052)	(5)	-	(3,059)
匯率影響數	-	(100)	(3)	-	(103)
12月31日	<u>\$ 2</u>	<u>\$ 10,089</u>	<u>\$ 174</u>	<u>\$ 184,145</u>	<u>\$ 194,410</u>

註：本集團之應收票據及帳款皆由客戶合約所產生。

J. 本集團持有之按攤銷後成本衡量之金融資產，係受限制之銀行存款及超過三個月之定期存款，因往來之金融機構信用品質良好，且本集團與多家金融機構往來以分散信用風險，預期發生違約之可能性甚低。

### (3) 流動性風險

A. 現金流量預測是由本集團財務部執行，並監控集團流動資金需求之預測，確保其有足夠資金得以支應營運需要，並在任何時候維持足夠之未支用的借款承諾額度，以使集團不致違反相關之借款限額或條款，此等預測考量集團之債務融資計畫、債務條款遵循及符合內部資產負債表之財務比率目標等。

B. 本集團未動用借款額度明細如下：

	108年12月31日	107年12月31日
一年內到期	<u>\$ 564,629</u>	<u>\$ 931,142</u>

C. 下表係本集團之非衍生金融負債，按相關到期日予以分組，非衍生金融負債係依據資產負債表日至合約到期日之剩餘期間進行分析。下表所揭露之合約現金流量金額係未折現之金額。

非衍生金融負債：

108年12月31日	1年以下	1至2年內	2年以上
短期借款	\$ 475,743	\$ -	\$ -
應付帳款	215,645	-	-
應付帳款－關係人	4,913	-	-
其他應付款	72,460	-	-
租賃負債－流動及非流動	1,001	153	-
長期借款（包含一年或一 營業週期內到期）	15,291	15,092	116,875

非衍生金融負債：

107年12月31日	1年以下	1至2年內	2年以上
短期借款	\$ 296,643	\$ -	\$ -
應付短期票券	49,907	-	-
應付票據	1,310	-	-
應付帳款	385,184	-	-
應付帳款－關係人	32,695	-	-
其他應付款	100,967	-	-
長期借款（包含一年或一 營業週期內到期）	15,492	15,292	131,967

(二)公允價值資訊

1. 為衡量金融及非金融工具之公允價值所採用評價技術的各等級定義如下：

第一等級：企業於衡量日可取得之相同資產或負債於活絡市場之報價（未經調整）。活絡市場係指有充分頻率及數量之資產或負債交易發生，以在持續基礎上提供定價資訊之市場。

第二等級：資產或負債直接或間接之可觀察輸入值，但包括於第一等級之報價者除外。

第三等級：資產或負債之不可觀察輸入值。

2. 非以公允價值衡量之金融工具

本集團非以公允價值衡量之金融工具（現金及約當現金、按攤銷後成本衡量之金融資產、應收票據、應收帳款、其他應收款、其他金融資產、短期借款、應付票據、應付帳款、其他應付款、租賃負債及長期借款）之帳面金額係公允價值之合理近似值。

3. 本集團民國 108 年及 107 年 12 月 31 日未持有以公允價值衡量之金融及非金融工具。
4. 民國 108 年及 107 年度無第一等級與第二等級間之任何移轉。
5. 民國 108 年及 107 年度無自第三等級轉入及轉出之情形。

### 十三、附註揭露事項

#### (一)重大交易事項相關資訊

1. 資金貸與他人：無此情形。
2. 為他人背書保證：請詳附表一。
3. 期末持有有價證券情形（不包含投資子公司、關聯企業及合資控制部分）：無此情形。
4. 累積買進或賣出同一有價證券之金額達新台幣三億元或實收資本額百分之二十以上：無此情形。
5. 取得不動產之金額達新台幣三億元或實收資本額百分之二十以上：無此情形。
6. 處分不動產之金額達新台幣三億元或實收資本額百分之二十以上：無此情形。
7. 與關係人進、銷貨之金額達新台幣一億元或實收資本額百分之二十以上：請詳附表二。
8. 應收關係人款項達新台幣一億元或實收資本額百分之二十以上：無此情形。
9. 從事衍生工具交易：無此情形。
10. 母公司與子公司及各子公司間之業務關係及重要交易往來情形及金額：請詳附表三。

#### (二)轉投資事業相關資訊

被投資公司名稱、所在地區等相關資訊（不包含大陸被投資公司）：請詳附表四。

#### (三)大陸投資資訊

1. 基本資料：請詳附表五。
2. 直接或間接經由第三地區事業與轉投資大陸之被投資公司所發生之重大交易事項：請詳附註十三(一)10.。

### 十四、營運部門資訊

#### (一)一般性資訊

本集團營運決策者係以地區別之角度經營業務；地區上，本集團目前著重於國內及亞洲之事業。



## (二) 部門資訊之衡量

本集團營運決策者根據合併財務報告之部門收入及部門損益予以評估營運部門之績效。營運部門之會計政策皆與附註四所述之重大會計政策彙總說明相同。

## (三) 部門資訊

提供予主要營運決策者之應報導部門資訊如下：

### 108年度

	國內	亞洲	美洲	調節及沖銷	總計
外部收入	\$ 918,063	\$ 1,232,927	\$ -	\$ -	\$ 2,150,990
內部部門收入	159,948	-	8,931	(168,879)	-
部門收入	<u>\$ 1,078,011</u>	<u>\$ 1,232,927</u>	<u>\$ 8,931</u>	<u>(\$ 168,879)</u>	<u>\$ 2,150,990</u>
部門損益	<u>\$ 30,785</u>	<u>\$ 235,288</u>	<u>\$ 1,142</u>	<u>\$ 8,402</u>	<u>\$ 275,617</u>

### 107年度

	國內	亞洲	美洲	調節及沖銷	總計
外部收入	\$ 900,225	\$ 1,555,321	\$ -	\$ -	\$ 2,455,546
內部部門收入	261,347	-	2,303	(263,650)	-
部門收入	<u>\$ 1,161,572</u>	<u>\$ 1,555,321</u>	<u>\$ 2,303</u>	<u>(\$ 263,650)</u>	<u>\$ 2,455,546</u>
部門損益	<u>\$ 28,985</u>	<u>\$ 355,952</u>	<u>\$ 15</u>	<u>(\$ 4,073)</u>	<u>\$ 380,879</u>

## (四) 部門損益之調節資訊：

部門間之銷售係按公允交易原則進行。向主要營運決策者呈報之外部收入，與損益表內之收入採用一致之衡量方式。

民國 108 年及 107 年度應報導部門損益與稅前淨利調節如下：

	108年度	107年度
應報導部門損益	\$ 275,617	\$ 380,879
不動產、廠房及設備折舊費用	(35,756)	(24,658)
使用權資產折舊費用	(1,827)	-
攤銷費用	(1,787)	(473)
兌換利益	397	20,337
其他營業外收入及支出	3,082	4,551
繼續營業部門稅前損益	<u>\$ 239,726</u>	<u>\$ 380,636</u>

(五) 產品別及勞務別之資訊

外部客戶收入主要來自印刷電路板及電子零件之製造及買賣等業務。本集團民國 108 年及 107 年度之收入餘額明細組成如下：

	<u>108年度</u>	<u>107年度</u>
電子材料	\$ 2,077,773	\$ 2,446,845
控制電路板	73,217	8,701
合計	<u>\$ 2,150,990</u>	<u>\$ 2,455,546</u>

(六) 地區別資訊

本集團民國 108 年及 107 年度地區別資訊如下：

	<u>108年度</u>		<u>107年度</u>	
	<u>收入</u>	<u>非流動資產</u>	<u>收入</u>	<u>非流動資產</u>
國內	\$ 123,385	\$ 221,314	\$ 140,243	\$ 220,177
亞洲	2,027,605	318,255	2,315,303	338,933
美國	-	551	-	135
合計	<u>\$ 2,150,990</u>	<u>\$ 540,120</u>	<u>\$ 2,455,546</u>	<u>\$ 559,245</u>

(七) 重要客戶資訊

本集團民國 108 年及 107 年度重要客戶資訊如下：

	<u>108年度</u>	<u>107年度</u>
甲公司	\$ 451,301	\$ 499,251
乙公司	427,252	496,071
丙公司	158,239	223,251
丁公司	150,267	256,519
	<u>\$ 1,187,059</u>	<u>\$ 1,475,092</u>

久威國際股份有限公司及子公司

為他人背書保證

民國108年1月1日至12月31日

附表一

單位：新台幣仟元

(除特別註明者外)

編號 (註1)	背書保證者 公司名稱	被背書保證對象		對單一企業 背書保證限額 (註3)	本期最高 背書保證餘額 (註4)	期末背書 保證餘額 (註5)	實際動支 金額 (註6)	以財產擔保 之背書保證 金額	累計背書保證金 額佔最近期財務 報表淨值之比率	背書保證 最高限額 (註3)	屬母公司對 子公司背書 保證(註7)	屬子公司對 母公司背書 保證(註7)	屬對大陸地 區背書保證 (註7)	備註
		關係 (註2)	公司名稱											
0	本公司	蘇州久鎰電子有限 公司	2	\$ 500,763	\$ 154,100	\$ -	\$ -	\$ -	0.00	\$ 625,954	Y	N	Y	註8

註1：編號欄之說明如下：

- (1)發行人填0。
- (2)被投資公司按公司別由阿拉伯數字1開始依序編號。

註2：背書保證者與被背書保證對象之關係有下列七種，標示種類即可：

- (1)有業務往來之公司。
- (2)公司直接及間接持有表決權之股份超過百分之五十之公司。
- (3)直接及間接對公司持有表決權之股份超過百分之五十之公司。
- (4)公司直接及間接持有表決權股份達百分之九十以上之公司間。
- (5)基於承攬工程需要之同業間或共同起造人間依合約規定互保之公司。
- (6)因共同投資關係由全體出資股東依其持股比例對其背書保證之公司。
- (7)同業間依消費者保護法規從事預售屋銷售合約之履約保證連帶擔保。

註3：應填列公司依為他人背書保證作業程序，所訂定對個別對象背書保證之限額及背書保證最高限額，並於備註欄說明背書保證個別對象及總限額之計算方法。

註4：當年度為他人背書保證之最高餘額。

註5：應填列董事會通過之金額。但董事會依公開發行公司資金貸與及背書保證處理準則第十二條第八款授權董事長決行者，係指董事長決行之金額。

註6：應輸入被背書保證公司於使用背書保證餘額範圍內之實際動支金額。

註7：屬上市櫃母公司對子公司背書保證者、屬子公司對上市櫃母公司背書保證者、屬大陸地區背書保證者始須填列Y。

註8：久威國際對外背書保證總額以本公司最近財務報表淨值之百分之五十為限，對單一企業背書保證之金額則以不超過本公司最近財務報表淨值之百分之二十為限，惟對子公司則以本公司淨值的百分之四十為限。

久威國際股份有限公司及子公司  
與關係人進、銷貨之金額達新台幣一億元或實收資本額百分之二十以上  
民國108年1月1日至12月31日

附表二

單位：新台幣仟元  
(除特別註明者外)

進(銷)貨之公司	交易對象名稱	關係	交易情形			交易條件與一般交易不同之情形及原因(註1)		應收(付)票據、帳款			
			進(銷)貨	金額	佔總進(銷)貨之比率	授信期間	單價	授信期間	餘額	佔總應收(付)票據、帳款之比率	備註(註2)
本公司	蘇州久鉉電子有限公司	子公司	(銷貨)	\$ 159,948	( 7)	月結90天	參考材料價格議價	月結90天	\$ 19,881	4	-
蘇州久鉉電子有限公司	本公司	母公司	進貨	159,948	12	月結90天	參考材料價格議價	月結90天	( 19,881)	( 9)	-

註1：關係人交易條件如與一般交易條件不同，應於單價及授信期間欄位敘明差異情形及原因。

註2：若有預收(付)款項情形者，應於備註欄敘明原因、契約約定條款、金額及與一般交易型態之差異情形。

註3：實收資本額係指母公司之實收資本額。發行人股票無面額或每股面額非屬新臺幣十元者，有關實收資本額百分之二十之交易金額規定，以資產負債表歸屬於母公司業主之權益百分之十計算之。

久威國際股份有限公司及子公司  
 母公司與子公司及各子公司間之業務關係及重要交易往來情形及金額  
 民國108年1月1日至12月31日

附表三

單位：新台幣仟元  
 (除特別註明者外)

編號 (註1)	交易人名稱	交易往來對象	與交易人之關係 (註2)	交易往來情形			佔合併總營收或總資產 之比率 (註3)
				科目	金額	交易條件	
0	本公司	蘇州久鎰電子有限公司	1	銷貨收入	\$ 159,948	月結90天	7
0	本公司	蘇州久鎰電子有限公司	1	應收帳款	19,881	月結90天	2

註1：母公司及子公司相互間之業務往來資訊應分別於編號欄註明，編號之填寫方法如下：

- (1) 母公司填0。
- (2) 子公司依公司別由阿拉伯數字1開始依序編號。

註2：與交易人之關係有以下三種，標示種類即可(若係母子公司間或各子公司間之同一筆交易，則無須重複揭露。如：母公司對子公司之交易，若母公司已揭露，則子公司部分無須重複揭露；子公司對子公司之交易，若其一子公司已揭露，則另一子公司無須重複揭露)：

- (1) 母公司對子公司。
- (2) 子公司對母公司。
- (3) 子公司對子公司。

註3：交易往來金額佔合併總營收或總資產比率之計算，若屬資產負債項目者，以期末餘額佔合併總資產之方式計算；若屬損益項目者，以期中累積金額佔合併總營收之方式計算。

註4：本表之重要交易往來情形得由公司依重大性原則決定是否須列示。

久威國際股份有限公司及子公司

被投資公司名稱、所在地區等相關資訊（不包含大陸被投資公司）

民國108年1月1日至12月31日

附表四

單位：新台幣仟元

(除特別註明者外)

投資公司名稱	被投資公司名稱 (註1、2)	所在地區	主要營業項目	原始投資金額		期末持有			被投資公司本	本期認列之投	備註
				本期期末	去年年底	股數	比率	帳面金額	期損益 (註2(2))	資損益 (註2(3))	
本公司	JUIC GLOBAL COPORATION	美國	銷售及顧客服務	\$ 14,990 (USD 500仟元)	\$ 15,358 (USD 500仟元)	500,000	100	\$ 15,346	\$ 355	\$ 355	子公司
本公司	WORLD SMART GROUP LIMITED	薩摩亞	控股及轉投資業務	220,000	220,000	7,354,170	100	1,058,148	196,439	201,553	子公司
WORLD SMART GROUP LIMITED	ADVANCED NANO LIMITED	薩摩亞	控股及轉投資業務	119,920 (USD 4,000仟元)	122,860 (USD 4,000仟元)	3,999,988	100	633,116	116,686	-	孫公司
WORLD SMART GROUP LIMITED	KANSAS HOLDINGS LIMITED	薩摩亞	控股及轉投資業務	80,766 (USD 2,694仟元)	82,746 (USD 2,694仟元)	2,693,600	100	426,316	78,572	-	孫公司
KANSAS HOLDINGS LIMITED	MCCOMB HOLDINGS LIMITED	薩摩亞	控股及轉投資業務	80,766 (USD 2,694仟元)	82,746 (USD 2,694仟元)	2,693,600	100	426,316	78,572	-	孫公司

註1：公開發行公司如設有國外控股公司且依當地法令規定以合併財務報告為主要財務報告者，有關國外被投資公司資訊之揭露，得僅揭露至該控股公司之相關資訊。

註2：非屬註1所述情形者，依下列規定填寫：

- (1) 「被投資公司名稱」、「所在地區」、「主要營業項目」、「原始投資金額」及「期末持股情形」等欄，應依本（公開發行）公司轉投資情形及每一直接或間接控制之被投資公司再轉投資情形依序填寫，並於備註欄註明各被投資公司與本（公開發行）公司之關係（如係屬子公司或孫公司）。
- (2) 「被投資公司本期損益」乙欄，應填寫各被投資公司之本期損益金額。
- (3) 「本期認列之投資損益」乙欄，僅須填寫本（公開發行）公司認列直接轉投資之各子公司及採權益法評價之各被投資公司之損益金額，餘得免填。於填寫「認列直接轉投資之各子公司本期損益金額」時，應確認各子公司本期損益金額業已包含其再轉投資依規定應認列之投資損益。

久威國際股份有限公司及子公司

大陸投資資訊—基本資料

民國108年1月1日至12月31日

附表五

單位：新台幣仟元

(除特別註明者外)

大陸被投資公司名稱	主要營業項目	實收資本額	投資方式 (註1)	本期期初自台	本期匯出或收回		本期期末自台	被投資公司本 期損益	本公司直接 或間接投資 之持股比例	本期認列投資	期末投資帳面 金額	截至本期止已 匯回投資收益	備註
				灣匯出累積投 資金額	匯出	收回	灣匯出累積投 資金額			損益 (註2)			
蘇州久銘電子有限公司	電子零件製造加工	\$ 227,737	1	\$ 220,000	\$ -	\$ -	\$ 220,000	\$ 195,257	100	\$ 195,257	\$ 1,088,490	\$ 383,093	-

註1：透過100%持有WORLD SMART GROUP LIMITED持有ADVANCED NANO LIMITED及KANSAS HOLDINGS LIMITED 100%之股權，KANSAS HOLDINGS LIMITED持有MCCOMB HOLDINGS LIMITED 100%之股權，再投資大陸公司。

註2：本期認列投資損益欄中：投資損益認列基礎係經台灣母公司簽證會計師查核之財務報表。

註3：本表相關數字應以新臺幣列示。

公司名稱	本期期末累計自台灣	經濟部投審會 核准投資金額	依經濟部投審 會規定赴大陸 地區投資限額
	匯出赴大陸地區投資 金額		
久威國際股份有限公司	\$ 220,000	\$ 220,000	\$ 751,145

社團法人台北市會計師公會會員印鑑證明書

會員姓名：(1)李秀玲  
 (2)徐明釗  
 北市財證字第 1090953 號

事務所名稱：資誠聯合會計師事務所

事務所地址：台北市基隆路一段 333 號 27 樓

事務所電話：(02)2729-6666

事務所統一編號：03932533

會員證書字號：(1)北市會證字第 2228 號



委託人統一編號：43880075

(2)北市會證字第 3944 號

印鑑證明書用途：辦理久威國際股份有限公司

108 年度（自民國 108 年 1 月 1 日至

108 年 12 月 31 日）財務報表之查核簽證

簽名式（一）	李秀玲	存會印鑑（一）	
簽名式（二）	徐明釗	存會印鑑（二）	


理事長：



核對人：



中華民國



109 年 2 月 4 日

裝訂線

台北市會計師公會會員印鑑證明書