

久威國際股份有限公司
民國一一三年股東常會議事錄

時間：中華民國一一三年五月二十七日(星期一) 上午九時整

地點：台北市內湖區瑞光路 399 號 2 樓 (東側多用途會議室)

召開方式：實體股東會

出席：出席及代理出席股東代表股份總數共計 29,246,224 股 (其中以電子方式出席行使表決權者 24,761,675 股)，佔本公司已發行股數 43,911,937 股之 66.60%，已逾法定股數。

出席董事：湯慧芳董事長、張永煬董事、沈炳輝董事、張繼元董事、鄒信南獨立董事、林泰宇獨立董事、曾世賢獨立董事，計七席董事出席，董事全員出席。

列席：徐明釗會計師、楊延壽律師

主席：湯慧芳 董事長

紀錄：楊勝旭

壹、宣布開會：出席股東代表股份總數已達法定數額，主席宣佈會議開始。

貳、主席致詞：(略)。

參、報告事項：

第一案：民國 112 年度營業狀況報告書，報請 鑒察。

說明：本公司 112 年度營業報告書，請參閱附件一，謹報請 備查。

本案洽悉

第二案：民國 112 年度審計委員會查核報告書，報請 鑒察。

說明：審計委員會依法查核本公司 112 年度營業報告書、財務報表及盈餘分配案，審查報告書請參閱附件二，謹報請 備查。

本案洽悉



第三案：民國 112 年度員工酬勞及董事酬勞分配報告，報請 鑒察。

- 說明：(一) 本公司112年度扣除員工酬勞及董事酬勞前之稅前淨利為新台幣4,561,255元，依據本公司章程之規定，擬按前述稅前淨利金額提撥3.8%為員工酬勞，提撥總金額為新台幣173,328元；另提撥3.8%為董事酬勞，提撥總金額新台幣173,328元，全數分派現金。
- (二) 嗣後配發員工酬勞及董事酬勞金額與原估列金額有差異時，其差異金額依會計估計變動處理，列為發放年度損益。
- (三) 本案業經薪資報酬委員會審查及董事會決議通過。
- (四) 謹報請 備查。

本案洽悉

肆、承認事項：

第一案 (董事會提)

案由：民國 112 年度營業報告書及財務報表案，提請 承認。

- 說明：(一) 本公司民國 112 年度合併財務報表及個體財務報表已編製完竣，經委任「資誠聯合會計師事務所」李秀玲會計師及徐明釗會計師查核簽證，出具無保留意見之查核報告書。
- (二) 前項財務報表併同營業報告書送交審計委員會查核，並出具書面查核報告書。
- (三) 民國 112 年度營業報告書請參閱附件一，民國 112 年度合併財務報表暨會計師查核報告請參閱附件三、民國 112 年度個體財務報表暨會計師查核報告請參閱附件四。
- (四) 提請 承認。

決議：本議案投票表決結果如下：

表決時出席股東表決權數：29,246,224 權(含電子投票；24,761,675 權)。

- (一) 贊成權數 29,219,247 權(含電子投票：24,734,698 權)
- (二) 反對權數 8,774 權(含電子投票： 8,774 權)
- (三) 無效權數 0 權(含電子投票： 0 權)
- (四) 棄權未投票權數 18,203 權(含電子投票： 18,203 權)

贊成比率 99.91%，本案經表決照原議案通過。

第二案 (董事會提)

案由：民國 112 年度盈餘分配案，提請 承認。

說明：(一) 本公司民國 112 年度稅後虧損為新台幣 (以下同) 27,814,180 元。

(二) 本公司期初未分配盈餘為 552,645,122 元，依法提列特別盈餘公積為 4,234,279 元，及本期稅後虧損 27,814,180 元，期末可供分配盈餘為 520,596,663 元。

(三) 考量本公司未來營運及資金需求，擬不分配股利，謹訂定盈餘分配表請參閱附件五。

(四) 本案業經 113 年 3 月 5 日審計委員會審議及董事會決議通過。

(五) 提請 承認。

決議：本議案投票表決結果如下：

表決時出席股東表決權數：29,246,224 權(含電子投票：24,761,675 權)。

(一) 贊成權數 29,219,246 權(含電子投票：24,734,697 權)

(二) 反對權數 8,775 權(含電子投票：8,775 權)

(三) 無效權數 0 權(含電子投票：0 權)

(四) 棄權未投票權數 18,203 權(含電子投票：18,203 權)

贊成比率 99.91%，本案經表決照原議案通過。

伍、臨時動議：經主席詢問並無出席股東提問及其他臨時動議。

本次會議全部議案已經完成，感謝各位股東的蒞臨，敬祝各位股東身體健康，萬事如意。

陸、散會：民國一一三年五月二十七日 (星期一) 上午九時十八分，主席宣佈散會。

(本議事錄依公司法第 183 條第 4 項規定記載議事經過之要領及其結果，詳細內容以會議錄音、錄影為準)

主席：湯慧芳



紀錄：楊勝旭





久威國際股份有限公司

一一二年度營業報告書

各位親愛的股東：

民國112年全球經濟因俄烏地緣區域衝突、能源價格飆漲，在美國聯準會對抗通膨的升息決策下，市場動盪不安。此外，中美及國際地緣政治變化，加深貿易壁壘風險，迫使全球供應鏈調整，增加企業營運成本，公司營運面臨嚴峻挑戰。在諸多不確定因素影響下，衝擊公司營運表現，使得營業獲利比重下降。

未來在供應鏈分散發展下，可能出現殺價競爭衝擊，營運保守看待，本公司將強化風險管理並優化資源配置與人才以因應未來威脅。以下針對112年經營成果及未來展望報告如下：

一、民國 112 年度營業結果

(一)經營成果報告

本公司 112 年度合併營收為新台幣（以下同）14 億 1,380 萬元，營業毛利為 1 億 2,895 萬元，營業淨損為 537 萬元，毛利率及營業淨利率分別為 9.12%及 -0.38%，較前年分別下滑 2.45 及 2.12 個百分點。受到第四季新台幣大幅升值影響，匯兌獲利回吐，營業外損益計 968 萬元。稅前淨利為 431 萬元，所得稅費用 3,213 萬元，稅後淨損為 2,781 萬元。基本每股虧損為新台幣 0.63 元。

單位：新台幣仟元

合併綜合損益簡表	112 年度	111 年度	增（減）變動	
			變動金額	變動比
營業收入	1,413,804	1,616,228	- 202,424	- 12.52%
營業成本	1,284,858	1,429,297	- 144,439	- 10.11%
營業毛利	128,946	186,931	- 57,985	- 31.02%
營業費用	134,314	158,779	- 24,465	- 15.41%
營業（損失）利益	- 5,368	28,152	- 33,520	- 119.07%
營業外收入及支出	9,681	150,828	- 141,147	- 93.58%
稅前淨利	4,313	178,980	- 174,667	- 97.59%
所得稅費用	32,127	63,162	- 31,035	- 49.14%
本期（淨損）淨利	- 27,814	115,818	- 143,632	- 124.02%

(二)預算執行情形

本公司未對外公開財務預測，故無預算執行情形。

(三) 財務收支及獲利能力分析

項 目		112 年度	111 年度
財務 收支	營業收入淨額 (仟元)	1,413,804	1,616,228
	營業毛利 (仟元)	128,946	186,931
	稅後純益 (仟元)	-27,814	115,818
財務 結構	負債占資產比率 (%)	44.35	38.54
	長期資金占固定資產比率 (%)	401.02	351.63
償債 能力	流動比率 (%)	203.76	230.89
	速動比率 (%)	195.98	214.36
獲利 能力	資產報酬率 (%)	- 0.89	5.66
	權益報酬率 (%)	- 2.15	9.15
	稅前純益占實收資本額比率 (%)	0.98	40.76
	純益率 (%)	- 1.97	7.17
	基本每股盈餘 (元)	(\$ 0.63)	\$ 2.64

(四) 研究發展狀況

公司營運模式為電子材料代理及加工，研發主要為加工製程改良並不列研發費用。為客戶提供高品質技術與整體解決方案，提高系統整合知識及技術質量深度。

二、民國 113 年度營業計劃概要

(一) 業務經營方針

受客戶調整新機種時程的影響下，面臨新舊機種銜接過渡時期，營業計畫重點如下：

1. 結合內部技術與資源，為客戶提供更多附加價值產品。
2. 深化各種營運商的合作開發專案，爭取衍生產品機種的生意機會。
3. 提升企業體制內效能，瞄準機會、合作綜效，優化資源配置，並順應企業社會責任趨勢。

(二) 預期銷售數量及其依據

本公司主要從事電子材料之銷售及加工，銷售預期係參酌市場經濟發展及銷售客戶生產排程需求來進行。在總體環境不確定因素影響加劇下，影響公司對匯率、利率與成本的預估，為此公司將小心應對公司客戶相關業務與推展的影響。本公司依法令相關規定，截至目前無須公開財務預測及預期銷售數量，故不適用。

(三)重要之產銷政策

1. 開拓手機、筆電、手持智能裝置、電動車載裝置等消費性電子產品市場。
2. 強化樣品開發能力，配合客戶專案開發新產品，縮短樣品交貨時間。
3. 強化美、日、韓系電子材料供應商客戶合作，提供代工廠彈性、客製服務。

三、未來公司發展策略

- (一)配合市場發展趨勢，積極開發新產品及應用，擴大產品廣度深度。
- (二)重視產業與科技應用的結合，朝策略聯盟、合作等多元方向爭取商機。
- (三)縮短產品開發週期，提升生產製程自動化，建立完善生產機制，提高產品利潤。
- (四)注重產品功能的開發以建立產品差異化，來避開價格競爭以取得商機。

四、外部環境、法規環境及總體經營環境之影響

展望 113 年仍然是極具挑戰的一年，需關注貨幣政策、通膨情況以及政經情勢的三大關鍵變化。全球貿易消費需求疲弱，產業庫存調節因素去化，大陸經濟復甦道路崎嶇、亞洲各國陸續降息，以及大宗商品價格走跌，全球景氣復甦仍顯蹣跚，上半年淡季效應仍是保守看待。113 年在製造業疲軟的背景下，市場焦點已由商品經濟轉向服務經濟。惟電子相關產品需求回溫，在高速運算與人工智慧 AI 等新興科技應用快速發展帶動下，公司將因應市場需求及變化，規劃彈性調整產能及產品組合，以滿足客戶需求。

法規環境影響上，本公司遵循國家政策及法令，財務、稽核及法務單位對重要政策或法律變動都能確實的掌握，以期能符合法規與世界潮流趨勢，確保公司的運作順暢。

預期全球經濟將趨溫和保守，製造業週期將於未來半年走入上升週期，為此本公司小心應對匯率、利率與成本的預估，及其對公司客戶相關業務與推展的影響。於評估各項資源投資與經營方針同時，將參酌產業概況並觀察總體經濟的發展，整合內部技術及開發資源，以尋求最佳的商機。

最後，謹代表公司經營團隊感謝所有股東對公司的支持、鼓勵與愛護，但更多的目標還等著我們去達成，懇切希望能持續給予我們支持與鼓勵。謹祝 身體健康，萬事如意。

董事長：湯慧芳



總經理：湯慧芳



會計主管：張美慧




久威國際股份有限公司
審計委員會審查報告書

董事會造送本公司民國一一二年度營業報告書、財務報表（含合併財務報表）及盈餘分配等議案，其中財務報表業經董事會委託「資誠聯合會計師事務所」李秀玲會計師及徐明釗會計師查核竣事，出具查核報告書。上開營業報告書、財務報表及盈餘分配等議案之各項表冊，經本審計委員會全體成員審查，認為尚無不符，爰依「證券交易法」第十四條之四及「公司法」第二一九條之規定，繕具報告書，敬請 鑒核。

此致

久威國際股份有限公司股東常會

久威國際股份有限公司

審計委員會召集人：林泰宇 

中 華 民 國 一 一 三 年 三 月 五 日

會計師查核報告

(113)財審報字第 23004563 號

久威國際股份有限公司 公鑒：

查核意見

久威國際股份有限公司及子公司（以下簡稱「久威集團」）民國 112 年及 111 年 12 月 31 日之合併資產負債表，暨民國 112 年及 111 年 1 月 1 日至 12 月 31 日之合併綜合損益表、合併權益變動表、合併現金流量表，以及合併財務報表附註（包括重大會計政策彙總），業經本會計師查核竣事。

依本會計師之意見，上開合併財務報表在所有重大方面係依照證券發行人財務報告編製準則暨金融監督管理委員會認可之國際財務報導準則、國際會計準則、解釋及解釋公告編製，足以允當表達久威集團民國 112 年及 111 年 12 月 31 日之合併財務狀況，暨民國 112 年及 111 年 1 月 1 日至 12 月 31 日之合併財務績效及合併現金流量。

查核意見之基礎

本會計師依照會計師受託查核簽證財務報表規則及中華民國一般公認審計準則執行查核工作。本會計師於該等準則下之責任將於會計師查核合併財務報表之責任段進一步說明。本會計師所隸屬事務所受獨立性規範之人員已依中華民國會計師職業道德規範，與久威集團保持超然獨立，並履行該規範之其他責任。本會計師相信已取得足夠及適切之查核證據，以作為表示查核意見之基礎。

關鍵查核事項

關鍵查核事項係指依本會計師之專業判斷，對久威集團民國 112 年度合併財務報表之查核最為重要之事項。該等事項已於查核合併財務報表整體及形成查核意見之過程中予以因應，本會計師並不對該等事項單獨表示意見。

久威集團民國 112 年度合併財務報表之關鍵查核事項如下：

關鍵查核事項-存貨之評價事項說明

久威集團存貨之會計政策請詳合併財務報表附註四(十三)；存貨評價之會計估計及假設之不確定性，請詳合併財務報表附註五(二)；存貨會計科目之說明，請詳合併財務報表附註六(五)。

久威集團之存貨主要為電子零件及耗材，存貨價值受市場需求而波動且產品技術變化快速，故存貨因價格波動而產生跌價損失之風險較高，且備抵存貨跌價損失之估計金額涉及管理階層之主觀判斷，故本會計師認為久威集團存貨之評價為本年度查核最為重要事項之一。

因應之查核程序

本會計師對於存貨之評價已執行之主要因應程序彙列如下：

1. 依據公司營運及產業性質之瞭解，評估其評價程序之合理性，包括管理階層決定存貨所採用之淨變現價值、銷售費用率及判斷過時陳舊存貨項目之合理性。
2. 驗證存貨庫齡報表之正確性，抽樣資產負債表日前最近一次異動日期之存貨項目以試算庫齡區間之正確性；並評估庫齡較長之存貨備抵存貨評價損失之合理性。
3. 取得存貨淨變現價值報表，抽查個別存貨料號檢查相關評估文件，以驗證管理階層所使用之淨變現價值，且重新計算並評估備抵跌價損失之合理性。

關鍵查核事項-銷貨收入之真實性

事項說明

久威集團收入認列之會計政策請詳合併財務報表附註四(二十六)；收入總額或淨額認列會計政策採用之重要判斷，請詳合併財務報表附註五(一)；營業收入會計科目之說明，請詳合併財務報表附註六(二十一)。

久威集團主要營業收入來源為電子材料之製造及買賣，下游客戶訂單量隨消費市場需求變化波動較大，因上述收入為久威集團之主要營運活動，攸關企業營運績效，先天存在顯著風險，經考量查核收入是否真實發生需投入之資源及程度較高，故本會計師認為銷貨收入之真實性為本年度查核最為重要事項之一。

因應之查核程序

本會計師對於銷貨收入之真實性已執行之主要因應程序彙列如下：

1. 瞭解管理階層對往來客戶之授信程序，測試所採用內部控制之有效性，包括檢視往來客戶基本資料、信用調查及風險評估，確認經權責主管核准授信條件。
2. 查詢重要客戶之基本資料及產業背景，評估對重要客戶之銷售情形與該等客戶之營業範圍之合理性。
3. 取得查核年度之銷貨客戶收入明細，抽查客戶訂單、出貨單、銷貨交易對象之簽收紀錄及核對後續收款情況，確認銷貨收入之真實性。

其他事項 - 個體財務報告

久威國際股份有限公司已編製民國 112 年度及 111 年度個體財務報表，並經本會計師出具無保留意見之查核報告在案，備供參考。

管理階層與治理單位對合併財務報表之責任

管理階層之責任係依照證券發行人財務報告編製準則暨金融監督管理委員會認可之國際財務報導準則、國際會計準則、解釋及解釋公告編製允當表達之合併財務報表，且維持與合併財務報表編製有關之必要內部控制，以確保合併財務報表未存有導因於舞弊或錯誤之重大不實表達。

於編製合併財務報表時，管理階層之責任亦包括評估久威集團繼續經營之能力、相關事項之揭露，以及繼續經營會計基礎之採用，除非管理階層意圖清算久威集團或停止營業，或除清算或停業外別無實際可行之其他方案。

久威集團之治理單位(含審計委員會)負有監督財務報導流程之責任。

會計師查核合併財務報表之責任

本會計師查核合併財務報表之目的，係對合併財務報表整體是否存有導因於舞弊或錯誤之重大不實表達取得合理確信，並出具查核報告。合理確信係高度確信，惟依照中華民國一般公認審計準則執行之查核工作無法保證必能偵出合併財務報表存有之重大不實表達。不實表達可能導因於舞弊或錯誤。如不實表達之個別金額或彙總數可合理預期將影響合併財務報表使用者所作之經濟決策，則被認為具有重大性。

本會計師依照中華民國一般公認審計準則查核時，運用專業判斷並保持專業上之懷疑。本會計師亦執行下列工作：

1. 辨認並評估合併財務報表導因於舞弊或錯誤之重大不實表達風險；對所評估之風險設計及執行適當之因應對策；並取得足夠及適切之查核證據以作為查核意見之基礎。因舞弊可能涉及共謀、偽造、故意遺漏、不實聲明或踰越內部控制，故未偵出導因於舞弊之重大不實表達之風險高於導因於錯誤者。
2. 對與查核攸關之內部控制取得必要之瞭解，以設計當時情況下適當之查核程序，惟其目的非對久威集團內部控制之有效性表示意見。
3. 評估管理階層所採用會計政策之適當性，及其所作會計估計與相關揭露之合理性。

4. 依據所取得之查核證據，對管理階層採用繼續經營會計基礎之適當性，以及使久威集團繼續經營之能力可能產生重大疑慮之事件或情況是否存在重大不確定性，作出結論。本會計師若認為該等事件或情況存在重大不確定性，則須於查核報告中提醒合併財務報表使用者注意合併財務報表之相關揭露，或於該等揭露係屬不適當時修正查核意見。本會計師之結論係以截至查核報告日所取得之查核證據為基礎。惟未來事件或情況可能導致久威集團不再具有繼續經營之能力。
5. 評估合併財務報表（包括相關附註）之整體表達、結構及內容，以及合併財務報表是否允當表達相關交易及事件。
6. 對於集團內組成個體之財務資訊取得足夠及適切之查核證據，以對合併財務報表表示意見。本會計師負責集團查核案件之指導、監督及執行，並負責形成集團查核意見。

本會計師與治理單位溝通之事項，包括所規劃之查核範圍及時間，以及重大查核發現（包括於查核過程中所辨認之內部控制顯著缺失）。

本會計師亦向治理單位提供本會計師所隸屬事務所受獨立性規範之人員已遵循中華民國會計師職業道德規範中有關獨立性之聲明，並與治理單位溝通所有可能被認為會影響會計師獨立性之關係及其他事項（包括相關防護措施）。

本會計師從與治理單位溝通之事項中，決定對久威集團民國 112 年度合併財務報表查核之關鍵查核事項。本會計師於查核報告中敘明該等事項，除非法令不允許公開揭露特定事項，或在極罕見情況下，本會計師決定不於查核報告中溝通特定事項，因可合理預期此溝通所產生之負面影響大於所增進之公眾利益。

資 誠 聯 合 會 計 師 事 務 所

李秀玲

會計師

徐明釗

李秀玲
徐明釗



前行政院金融監督管理委員會證券期貨局

核准簽證文號：金管證審字第 0960038033 號

金融監督管理委員會

核准簽證文號：金管證六字第 1050029449 號

中 華 民 國 1 1 3 年 3 月 5 日

久威國際股份有限公司及子公司
合併資產負債表
民國112年及111年12月31日



單位：新台幣仟元

資 產	附註	112 年 12 月 31 日		111 年 12 月 31 日		
		金 額	%	金 額	%	
流動資產						
1100	現金及約當現金	六(一)	\$ 804,381	36	\$ 868,453	41
1136	按攤銷後成本衡量之金融資產—流 動	六(一)(三)及八	634,265	28	342,417	16
1150	應收票據淨額	六(四)	1,149	-	235	-
1170	應收帳款淨額	六(四)	347,711	15	334,392	16
1180	應收帳款—關係人淨額	六(四)及七	24,239	1	24,899	1
1200	其他應收款		12,811	1	6,343	-
1220	本期所得稅資產		-	-	5	-
130X	存貨	六(五)	70,206	3	117,435	5
1410	預付款項		2,216	-	4,129	-
1470	其他流動資產		20	-	-	-
11XX	流動資產合計		1,896,998	84	1,698,308	79
非流動資產						
1535	按攤銷後成本衡量之金融資產—非 流動	六(一)(三)及八	1,951	-	1,984	-
1600	不動產、廠房及設備	六(六)及八	334,161	15	400,598	19
1755	使用權資產	六(七)及八	7,427	-	8,562	-
1760	投資性不動產淨額	六(九)	19,386	1	22,841	1
1780	無形資產		506	-	1,534	-
1840	遞延所得稅資產	六(二十八)	1,467	-	1,469	-
1900	其他非流動資產	六(十一)及八	9,140	-	8,887	1
15XX	非流動資產合計		374,038	16	445,875	21
1XXX	資產總計		\$ 2,271,036	100	\$ 2,144,183	100

(續次頁)

久威國際股份有限公司及子公司
合併資產負債表

民國112年及111年12月31日

單位：新台幣仟元

負債及權益	附註	112年12月31日			111年12月31日		
		金額	%		金額	%	
流動負債							
2100	短期借款	六(十二)及八	\$ 585,000	26	\$ 382,189	18	
2110	應付短期票券	六(十三)	49,954	2	49,913	2	
2130	合約負債－流動	六(二十一)	3,354	-	26	-	
2150	應付票據		270	-	270	-	
2170	應付帳款	六(十四)	205,883	9	168,189	8	
2180	應付帳款－關係人	七	6,984	-	17,438	1	
2200	其他應付款	六(十五)	41,159	2	56,224	3	
2220	其他應付款項－關係人	七	-	-	5,983	-	
2230	本期所得稅負債		24,114	1	38,903	2	
2280	租賃負債－流動		460	-	635	-	
2320	一年或一營業週期內到期長期負債	六(十六)	13,334	1	13,333	1	
2399	其他流動負債－其他		486	-	2,438	-	
21XX	流動負債合計		<u>930,998</u>	<u>41</u>	<u>735,541</u>	<u>35</u>	
非流動負債							
2540	長期借款	六(十六)及八	70,000	3	83,334	4	
2570	遞延所得稅負債	六(二十八)	4,432	-	6,225	-	
2580	租賃負債－非流動		37	-	497	-	
2600	其他非流動負債		1,673	-	686	-	
25XX	非流動負債合計		<u>76,142</u>	<u>3</u>	<u>90,742</u>	<u>4</u>	
2XXX	負債總計		<u>1,007,140</u>	<u>44</u>	<u>826,283</u>	<u>39</u>	
權益							
股本							
3110	普通股股本	六(十八)	439,119	19	439,119	20	
資本公積							
3200	資本公積	六(十九)	172,560	8	172,560	8	
保留盈餘							
3310	法定盈餘公積	六(二十)	131,620	6	120,038	6	
3320	特別盈餘公積		107,733	5	117,245	5	
3350	未分配盈餘		524,831	23	576,671	27	
其他權益							
3400	其他權益		(111,967)	(5)	(107,733)	(5)	
3XXX	權益總計		<u>1,263,896</u>	<u>56</u>	<u>1,317,900</u>	<u>61</u>	
重大或有負債及未認列之合約承諾 九							
重大之期後事項 十一							
3X2X	負債及權益總計		<u>\$ 2,271,036</u>	<u>100</u>	<u>\$ 2,144,183</u>	<u>100</u>	

後附合併財務報表附註為本合併財務報告之一部分，請併同參閱。

董事長：湯慧芳



經理人：湯慧芳



會計主管：張美慧



久威國際股份有限公司及子公司
合併綜合損益表
民國112年及111年1月1日至12月31日

單位：新台幣仟元
(除每股盈餘為新台幣元外)

項目	附註	112 年 度		111 年 度	
		金 額	%	金 額	%
4000 營業收入	六(二十一)及七	\$ 1,413,804	100	\$ 1,616,228	100
5000 營業成本	六(五)(二十六) (二十七)及七	(1,284,858)	(91)	(1,429,297)	(88)
5900 營業毛利		128,946	9	186,931	12
營業費用	六(二十六) (二十七)及七				
6100 推銷費用		(67,069)	(5)	(66,395)	(4)
6200 管理費用		(66,716)	(5)	(90,102)	(6)
6450 預期信用減損損失	六(二十六)及 十二(二)	(529)	-	(2,282)	-
6000 營業費用合計		(134,314)	(10)	(158,779)	(10)
6900 營業(損失)利益		(5,368)	(1)	28,152	2
營業外收入及支出					
7100 利息收入	六(二十二)	51,722	4	13,680	1
7010 其他收入	六(二十三)及七	10,260	1	11,067	1
7020 其他利益及損失	六(二十四)	(41,695)	(3)	135,138	8
7050 財務成本	六(二十五)	(10,606)	(1)	(9,057)	(1)
7000 營業外收入及支出合計		9,681	1	150,828	9
7900 稅前淨利		4,313	-	178,980	11
7950 所得稅費用	六(二十八)	(32,127)	(2)	(63,162)	(4)
8200 本期(淨損)淨利		(\$ 27,814)	(2)	\$ 115,818	7
其他綜合損益(淨額)					
後續可能重分類至損益之項目					
8361 國外營運機構財務報表換算之 兌換差額		(\$ 4,234)	-	\$ 9,512	1
8300 其他綜合損益(淨額)		(\$ 4,234)	-	\$ 9,512	1
8500 本期綜合(損失)利益總額		(\$ 32,048)	(2)	\$ 125,330	8
本期(淨損)淨利歸屬於					
8610 母公司業主		(\$ 27,814)	(2)	\$ 115,818	7
本期綜合損益歸屬於					
8710 母公司業主		(\$ 32,048)	(2)	\$ 125,330	8
每股(虧損)盈餘	六(二十九)				
9750 基本每股(虧損)盈餘		(\$ 0.63)		\$ 2.64	
9850 稀釋每股(虧損)盈餘		(\$ 0.63)		\$ 2.62	

後附合併財務報表附註為本合併財務報告之一部分，請併同參閱。

董事長：湯慧芳



經理人：湯慧芳



會計主管：張美慧



久威國際股份有限公司及子公司
 合併權益變動表
 民國112年及111年1月1日至12月31日

單位：新台幣仟元

歸屬於母公
 司業主之權
 益

保留盈餘
 附註普通股股本
 資本公積
 法定盈餘公積
 特別盈餘公積
 未分配盈餘
 國外營運機構財務報表
 換算之兌換差額
 權益總額

111 年 度

111年1月1日餘額	\$ 439,119	\$ 172,560	\$ 118,599	\$ 113,816	\$ 487,677	(\$ 117,245)	\$ 1,214,526
本期淨利	-	-	-	-	115,818	-	115,818
本期其他綜合損益	-	-	-	-	-	9,512	9,512
本期綜合損益總額	-	-	-	-	115,818	9,512	125,330
110年度盈餘指撥及分配	六(二十)						
法定盈餘公積	-	-	1,439	-	(1,439)	-	-
特別盈餘公積	-	-	-	3,429	(3,429)	-	-
現金股利	-	-	-	-	(21,956)	-	(21,956)
111年12月31日餘額	\$ 439,119	\$ 172,560	\$ 120,038	\$ 117,245	\$ 576,671	(\$ 107,733)	\$ 1,317,900

112 年 度

112年1月1日餘額	\$ 439,119	\$ 172,560	\$ 120,038	\$ 117,245	\$ 576,671	(\$ 107,733)	\$ 1,317,900
本期淨損	-	-	-	-	(27,814)	-	(27,814)
本期其他綜合損益	-	-	-	-	-	(4,234)	(4,234)
本期綜合損益總額	-	-	-	-	(27,814)	(4,234)	(32,048)
111年度盈餘指撥及分配	六(二十)						
法定盈餘公積	-	-	11,582	-	(11,582)	-	-
特別盈餘公積	-	-	-	(9,512)	9,512	-	-
現金股利	-	-	-	-	(21,956)	-	(21,956)
112年12月31日餘額	\$ 439,119	\$ 172,560	\$ 131,620	\$ 107,733	\$ 524,831	(\$ 111,967)	\$ 1,263,896

後附合併財務報表附註為本合併財務報告之一部分，請併同參閱。

董事長：湯慧芳



經理人：湯慧芳



會計主管：張美慧



久威國際股份有限公司及子公司
合併現金流量表
民國112年及111年1月1日至12月31日



單位：新台幣仟元

	附註	112 年 度	111 年 度
營業活動之現金流量			
本期稅前淨利		\$ 4,313	\$ 178,980
調整項目			
收益費損項目			
透過損益按公允價值衡量金融資產之淨利益	六(二)(二十四)	-	(164)
預期信用減損損失	六(二十六)及十二(二)	529	2,282
折舊費用	六(六)(七)(九)(二十四)(二十六)	30,445	34,784
攤銷費用	六(二十六)	1,077	3,060
利息收入	六(二十二)	(51,722)	(13,680)
利息費用	六(二十五)	10,176	8,402
處分不動產、廠房及設備淨利益	六(二十四)	-	1,771
不動產、廠房及設備減損損失	六(六)(十)(二十四)	38,350	-
與營業活動相關之資產/負債變動數			
與營業活動相關之資產之淨變動			
透過損益按公允價值衡量金融資產		-	372
應收票據		(919)	2,698
應收帳款		(14,462)	175,360
應收帳款－關係人		421	7,275
其他應收款		(421)	2,200
其他應收款－關係人		-	45
存貨		46,970	(20,971)
預付款項		1,905	1,081
其他流動資產		(20)	-
與營業活動相關之負債之淨變動			
合約負債		3,331	(1,843)
應付票據		-	270
應付帳款		37,885	(47,952)
應付帳款－關係人		(10,288)	3,895
其他應付款		(15,216)	3,523
其他應付款項－關係人		(489)	489
其他流動負債		(1,959)	85
營運產生之現金流入		79,906	341,962
收取之利息		45,650	10,917
支付之利息		(10,012)	(8,317)
退還之所得稅		-	1,701
支付之所得稅		(48,700)	(22,722)
營業活動之淨現金流入		66,844	323,541
投資活動之現金流量			
取得按攤銷後成本衡量之金融資產		(1,502,328)	(965,781)
處分按攤銷後成本衡量之金融資產		1,211,414	831,055
取得不動產、廠房及設備	六(三十)	(5,230)	(226)
處分不動產、廠房及設備		-	2,860
取得無形資產		(49)	(133)
存出保證金增加		(297)	(8,403)
其他非流動資產減少		43	101
投資活動之淨現金流出		(296,447)	(140,527)
籌資活動之現金流量			
短期借款增加	六(三十一)	1,661,549	1,523,664
短期借款減少	六(三十一)	(1,458,738)	(1,586,712)
應付短期票券減少	六(三十一)	-	(50,000)
償還長期借款	六(三十一)	(13,333)	(30,860)
存入保證金增加	六(三十一)	1,018	2
租賃本金償還	六(三十一)	(635)	(1,150)
發放現金股利	六(二十)	(21,956)	(21,956)
籌資活動之淨現金流入(流出)		167,905	(167,012)
匯率影響數		(2,374)	3,995
本期現金及約當現金(減少)增加數		(64,072)	19,997
期初現金及約當現金餘額		868,453	848,456
期末現金及約當現金餘額		\$ 804,381	\$ 868,453



董事長：湯慧芳



經理人：湯慧芳



會計主管：張美慧



後附合併財務報表附註為本合併財務報告之一部分，請併同參閱。

會計師查核報告

(113)財審報字第 23004359 號

久威國際股份有限公司 公鑒：

查核意見

久威國際股份有限公司民國 112 年及 111 年 12 月 31 日之個體資產負債表，暨民國 112 年及 111 年 1 月 1 日至 12 月 31 日之個體綜合損益表、個體權益變動表、個體現金流量表，以及個體財務報表附註(包括重大會計政策彙總)，業經本會計師查核竣事。

依本會計師之意見，上開個體財務報表在所有重大方面係依照證券發行人財務報告編製準則編製，足以允當表達久威國際股份有限公司民國 112 年及 111 年 12 月 31 日之個體財務狀況，暨民國 112 年及 111 年 1 月 1 日至 12 月 31 日之個體財務績效及個體現金流量。

查核意見之基礎

本會計師係依照會計師受託查核簽證財務報表規則及中華民國審計準則執行查核工作。本會計師於該等準則下之責任將於會計師查核個體財務報表之責任段進一步說明。本會計師所隸屬事務所受獨立性規範之人員已依中華民國會計師職業道德規範，與久威國際股份有限公司保持超然獨立，並履行該規範之其他責任。本會計師相信已取得足夠及適切之查核證據，以作為表示查核意見之基礎。

關鍵查核事項

關鍵查核事項係指依本會計師之專業判斷，對久威國際股份有限公司民國 112 年度個體財務報表之查核最為重要之事項。該等事項已於查核個體財務報表整體及形成查核意見之過程中予以因應，本會計師並不對該等事項單獨表示意見。

久威國際股份有限公司民國 112 年度個體財務報表之關鍵查核事項如下：

關鍵查核事項-存貨之評價

事項說明

久威國際股份有限公司之存貨主要為電子零件及耗材，存貨價值受市場需求而波動且產品技術變化快速，故存貨因價格波動而產生跌價損失之風險較高，且備抵存貨跌價損失之估計金額涉及管理階層之主觀判斷，前述事項亦同時存在於久威國際股份有限公司採用權益法投資之子公司，故本會計師認為久威國際股份有限公司與子公司存貨之評價為本年度查核最為重要事項之一。

因應之查核程序

本會計師對於存貨之評價已執行之主要因應程序彙列如下：

1. 依據對公司營運及產業性質之瞭解，評估其評價程序之合理性，包括管理階層決定存貨所採用之淨變現價值、銷售費用率及判斷過時陳舊存貨項目之合理性。
2. 驗證存貨庫齡報表之正確性，抽樣資產負債表日前最近一次異動日期之存貨項目以試算庫齡區間之正確性；並評估庫齡較長之存貨備抵存貨評價損失之合理性。
3. 取得存貨淨變現價值報表，抽查個別存貨料號檢查相關評估文件，以驗證管理階層所使用之淨變現價值，且重新計算並評估備抵跌價損失之合理性。

關鍵查核事項-銷貨收入之真實性

事項說明

久威國際股份有限公司收入認列之會計政策，請詳個體財務報表附註四(二十四)；收入總額或淨額認列會計政策採用之重要判斷，請詳個體財務報表附註五(一)；營業收入會計科目之說明，請詳個體財務報表附註六(十六)。

久威國際股份有限公司主要營業收入來源為電子材料之製造及買賣，下游客戶訂單量隨消費市場需求變化波動較大，因上述收入為久威國際股份有限公司之主要營運活動，攸關企業營運績效，先天存在顯著風險，前述事項亦同時存在於久威國際股份有限公司採用權益法投資之子公司，經考量查核收入是否真實發生需投入之資源及程度較高，故本會計師認為久威國際股份有限公司與子公司銷貨收入之真實性為本年度查核最為重要事項之一。

因應之查核程序

本會計師對於銷貨收入之真實性已執行之主要因應程序彙列如下：

1. 瞭解管理階層對往來客戶之授信程序，測試所採用內部控制之有效性，包括檢視往來客戶基本資料、信用調查及風險評估，確認經權責主管核准授信條件。
2. 查詢重要客戶之基本資料及產業背景，評估對重要客戶之銷售情形與該等客戶之營業範圍之合理性。
3. 取得查核年度之銷貨客戶收入明細，抽查客戶訂單、出貨單、銷貨交易對象之簽收紀錄及核對後續收款情況，確認銷貨收入之真實性。

管理階層與治理單位對個體財務報表之責任

管理階層之責任係依照證券發行人財務報告編製準則編製允當表達之個體財務報表，且維持與個體財務報表編製有關之必要內部控制，以確保個體財務報表未存有導因於舞弊或錯誤之重大不實表達。

於編製個體財務報表時，管理階層之責任亦包括評估久威國際股份有限公司繼續經營之能力、相關事項之揭露，以及繼續經營會計基礎之採用，除非管理階層意圖清算久威國際股份有限公司或停止營業，或除清算或停業外別無實際可行之其他方案。

久威國際股份有限公司之治理單位(含審計委員會)負有監督財務報導流程之責任。

會計師查核個體財務報表之責任

本會計師查核個體財務報表之目的，係對個體財務報表整體是否存有導因於舞弊或錯誤之重大不實表達取得合理確信，並出具查核報告。合理確信係高度確信，惟依照中華民國審計準則執行之查核工作無法保證必能偵出個體財務報表存有之重大不實表達。不實表達可能導因於舞弊或錯誤。如不實表達之個別金額或彙總數可合理預期將影響個體財務報表使用者所作之經濟決策，則被認為具有重大性。

本會計師依照中華民國審計準則查核時，運用專業判斷及專業懷疑。本會計師亦執行下列工作：

1. 辨認並評估個體財務報表導因於舞弊或錯誤之重大不實表達風險；對所評估之風險設計及執行適當之因應對策；並取得足夠及適切之查核證據以作為查核意見之基礎。因舞弊可能涉及共謀、偽造、故意遺漏、不實聲明或踰越內部控制，故未偵出導因於舞弊之重大不實表達之風險高於導因於錯誤者。
2. 對與查核攸關之內部控制取得必要之瞭解，以設計當時情況下適當之查核程序，惟其目的非對久威國際股份有限公司內部控制之有效性表示意見。
3. 評估管理階層所採用會計政策之適當性，及其所作會計估計與相關揭露之合理性。
4. 依據所取得之查核證據，對管理階層採用繼續經營會計基礎之適當性，以及使久威國際股份有限公司繼續經營之能力可能產生重大疑慮之事件或情況是否存在重大不確定性，作出結論。本會計師若認為該等事件或情況存在重大不確定性，則須於查核報告中提醒個體財務報表使用者注意個體財務報表之相關揭露，或於該等揭露係屬不適當時修正查核意見。本會計師之結論係以截至查核報告日所取得之查核證據為基礎。惟未來事件或情況可能導致久威國際股份有限公司不再具有繼續經營之能力。
5. 評估個體財務報表（包括相關附註）之整體表達、結構及內容，以及個體財務報表是否允當表達相關交易及事件。
6. 對於久威國際股份有限公司內組成個體之財務資訊取得足夠及適切之查核證據，以對個體財務報表表示意見。本會計師負責個體查核案件之指導、監督及執行，並負責形成個體財務報表之查核意見。

本會計師與治理單位溝通之事項，包括所規劃之查核範圍及時間，以及重大查核發現（包括於查核過程中所辨認之內部控制顯著缺失）。

本會計師亦向治理單位提供本會計師所隸屬事務所受獨立性規範之人員已遵循中華民國會計師職業道德規範中有關獨立性之聲明，並與治理單位溝通所有可能被認為會影響會計師獨立性之關係及其他事項（包括相關防護措施）。



資誠

本會計師從與治理單位溝通之事項中，決定對久威國際股份有限公司民國 112 年度個體財務報表查核之關鍵查核事項。本會計師於查核報告中敘明該等事項，除非法令不允許公開揭露特定事項，或在極罕見情況下，本會計師決定不於查核報告中溝通特定事項，因可合理預期此溝通所產生之負面影響大於所增進之公眾利益。



資 誠 聯 合 會 計 師 事 務 所

李秀玲
會計師

李秀玲

徐明釗

徐明釗



前行政院金融監督管理委員會證券期貨局
核准簽證文號：金管證六字第 0960038033 號
金融監督管理委員會
核准簽證文號：金管證審字第 1050029449 號

中 華 民 國 1 1 3 年 3 月 5 日



久威國際股份有限公司
 個體資產負債表
 民國112年及111年12月31日

單位：新台幣仟元

資	產	附註	112 年 12 月 31 日		111 年 12 月 31 日		
			金	額 %	金	額 %	
流動資產							
1100	現金及約當現金	六(一)	\$	710,208	32	\$ 804,572	39
1136	按攤銷後成本衡量之金融資產—流 動	六(一)(二)及八		603,560	27	265,642	13
1150	應收票據淨額	六(三)		1,149	-	235	-
1170	應收帳款淨額	六(三)		303,681	14	213,234	10
1180	應收帳款—關係人淨額	六(三)及七		5,368	-	10,787	1
1200	其他應收款			11,382	-	5,031	-
1210	其他應收款—關係人	七		-	-	28	-
130X	存貨	六(四)		50,509	2	70,562	4
1410	預付款項			1,280	-	1,295	-
1470	其他流動資產			20	-	-	-
11XX	流動資產合計			<u>1,687,157</u>	<u>75</u>	<u>1,371,386</u>	<u>67</u>
非流動資產							
1550	採用權益法之投資	六(五)		322,578	15	458,728	22
1600	不動產、廠房及設備	六(六)及八		214,380	10	215,137	11
1755	使用權資產	六(七)		491	-	1,124	-
1780	無形資產			389	-	800	-
1840	遞延所得稅資產	六(二十三)		1,467	-	1,469	-
1900	其他非流動資產	八		8,939	-	8,689	-
15XX	非流動資產合計			<u>548,244</u>	<u>25</u>	<u>685,947</u>	<u>33</u>
1XXX	資產總計		\$	<u>2,235,401</u>	<u>100</u>	\$ <u>2,057,333</u>	<u>100</u>

(續次頁)



久威國際股份有限公司
個體資產負債表
民國112年及111年12月31日

單位：新台幣仟元

負債及權益	附註	112年12月31日			111年12月31日		
		金額	%		金額	%	
流動負債							
2100	短期借款	六(九)及八	\$ 585,000	26	\$ 382,189	19	
2110	應付短期票券	六(十)	49,954	2	49,913	2	
2130	合約負債－流動	六(十六)	3,199	-	-	-	
2150	應付票據		270	-	270	-	
2170	應付帳款		189,227	9	123,396	6	
2180	應付帳款－關係人	七	10,373	-	7,795	-	
2200	其他應付款		20,234	1	31,544	2	
2220	其他應付款項－關係人	七	375	-	818	-	
2230	本期所得稅負債		24,048	1	38,898	2	
2280	租賃負債－流動		460	-	635	-	
2320	一年或一營業週期內到期長期負債	六(十一)	13,334	1	13,333	1	
2399	其他流動負債－其他		486	-	510	-	
21XX	流動負債合計		<u>896,960</u>	<u>40</u>	<u>649,301</u>	<u>32</u>	
非流動負債							
2540	長期借款	六(十一)及八	70,000	3	83,334	4	
2570	遞延所得稅負債	六(二十三)	4,432	-	6,225	-	
2580	租賃負債－非流動		37	-	497	-	
2600	其他非流動負債		76	-	76	-	
25XX	非流動負債合計		<u>74,545</u>	<u>3</u>	<u>90,132</u>	<u>4</u>	
2XXX	負債總計		<u>971,505</u>	<u>43</u>	<u>739,433</u>	<u>36</u>	
權益							
股本							
3110	普通股股本	六(十三)	439,119	20	439,119	21	
資本公積							
3200	資本公積	六(十四)	172,560	8	172,560	8	
保留盈餘							
3310	法定盈餘公積	六(十五)	131,620	6	120,038	6	
3320	特別盈餘公積		107,733	5	117,245	6	
3350	未分配盈餘		524,831	23	576,671	28	
其他權益							
3400	其他權益		(111,967)	(5)	(107,733)	(5)	
3XXX	權益總計		<u>1,263,896</u>	<u>57</u>	<u>1,317,900</u>	<u>64</u>	
重大或有負債及未認列之合約承諾 九							
重大之期後事項 十一							
3X2X	負債及權益總計		<u>\$ 2,235,401</u>	<u>100</u>	<u>\$ 2,057,333</u>	<u>100</u>	

後附個體財務報表附註為本個體財務報告之一部分，請併同參閱。

董事長：湯慧芳



經理人：湯慧芳



會計主管：張美慧



久威國際股份有限公司
個體綜合損益表
民國112年及111年1月1日至12月31日

單位：新台幣仟元
(除每股盈餘為新台幣元外)

項目	附註	112 年 度		111 年 度	
		金 額	%	金 額	%
4000 營業收入	六(十六)及七	\$ 1,192,457	100	\$ 1,274,023	100
5000 營業成本	六(四)(二十一) (二十二)及七	(1,073,601)	(90)	(1,121,681)	(88)
5900 營業毛利		118,856	10	152,342	12
營業費用	六(二十一) (二十二)及七				
6100 推銷費用		(47,413)	(4)	(47,499)	(4)
6200 管理費用		(35,366)	(3)	(58,895)	(5)
6450 預期信用減損損失	六(二十一)及 十二(二)	(438)	-	(1,987)	-
6000 營業費用合計		(83,217)	(7)	(108,381)	(9)
6900 營業利益		35,639	3	43,961	3
營業外收入及支出					
7100 利息收入	六(二)(十七)	47,517	4	11,437	1
7010 其他收入	六(八)(十八)及 七	11,302	1	12,109	1
7020 其他利益及損失	六(十九)	(3,775)	-	110,814	9
7050 財務成本	六(七)(二十)	(10,419)	(1)	(8,802)	(1)
7070 採用權益法認列之子公司、關 聯企業及合資損益之份額	六(五)	(76,049)	(6)	9,383	1
7000 營業外收入及支出合計		(31,424)	(2)	134,941	11
7900 稅前淨利		4,215	1	178,902	14
7950 所得稅費用	六(二十三)	(32,029)	(3)	(63,084)	(5)
8200 本期(淨損)淨利		(\$ 27,814)	(2)	\$ 115,818	9
後續可能重分類至損益之項目					
8361 國外營運機構財務報表換算之 兌換差額	六(五)	(\$ 4,234)	(1)	\$ 9,512	1
8300 其他綜合損益(淨額)		(\$ 4,234)	(1)	\$ 9,512	1
8500 本期綜合損益總額		(\$ 32,048)	(3)	\$ 125,330	10
每股(虧損)盈餘	六(二十四)				
9750 基本每股(虧損)盈餘		(\$ 0.63)		\$ 2.64	
9850 稀釋每股(虧損)盈餘		(\$ 0.63)		\$ 2.62	

後附個體財務報表附註為本個體財務報告之一部分，請併同參閱。

董事長：湯慧芳



經理人：湯慧芳



會計主管：張美慧



久威國際股份有限公司
個體權益變動表
民國112年及111年1月1日至12月31日

單位：新台幣仟元

附註	保 留 盈 餘						國外營運機構財務報表換算之兌換差額	權益總額
	普通股	資本公積—發行溢價	法定盈餘公積	特別盈餘公積	未分配盈餘	盈餘		
111 年 度								
111年1月1日餘額	\$ 439,119	\$ 172,560	\$ 118,599	\$ 113,816	\$ 487,677	(\$ 117,245)	\$ 1,214,526	
本期淨利	-	-	-	-	115,818	-	115,818	
本期其他綜合損益	-	-	-	-	-	9,512	9,512	
本期綜合損益總額	-	-	-	-	115,818	9,512	125,330	
110 年度盈餘指撥及分配	六(十五)							
法定盈餘公積	-	-	1,439	-	(1,439)	-	-	
特別盈餘公積	-	-	-	3,429	(3,429)	-	-	
現金股利	-	-	-	-	(21,956)	-	(21,956)	
111年12月31日餘額	\$ 439,119	\$ 172,560	\$ 120,038	\$ 117,245	\$ 576,671	(\$ 107,733)	\$ 1,317,900	
112 年 度								
112年1月1日餘額	\$ 439,119	\$ 172,560	\$ 120,038	\$ 117,245	\$ 576,671	(\$ 107,733)	\$ 1,317,900	
本期淨損	-	-	-	-	(27,814)	-	(27,814)	
本期其他綜合損益	-	-	-	-	-	(4,234)	(4,234)	
本期綜合損益總額	-	-	-	-	(27,814)	(4,234)	(32,048)	
111 年度盈餘指撥及分配	六(十五)							
法定盈餘公積	-	-	11,582	-	(11,582)	-	-	
特別盈餘公積	-	-	-	(9,512)	9,512	-	-	
現金股利	-	-	-	-	(21,956)	-	(21,956)	
112年12月31日餘額	\$ 439,119	\$ 172,560	\$ 131,620	\$ 107,733	\$ 524,831	(\$ 111,967)	\$ 1,263,896	

後附個體財務報表附註為本個體財務報告之一部分，請併同參閱。

董事長：湯慧芳



經理人：湯慧芳



第 25 頁

會計主管：張美慧



久威國際股份有限公司
個體現金流量表
民國112年及111年1月1日至12月31日

單位：新台幣仟元

附註	1 1 2 年 度	1 1 1 年 度
營業活動之現金流量		
本期稅前淨利	\$ 4,215	\$ 178,902
調整項目		
收益費損項目		
預期信用減損損失	六(二十一)及十二(二) 438	1,987
折舊費用	六(六)(七)(二十一) 1,390	1,358
攤銷費用	六(二十一) 460	457
利息收入	六(十七) (47,517)	(11,437)
利息費用	六(二十) 10,176	8,401
採用權益法認列之子公司、關聯企業及合資損(益)之份額	六(五) 76,049	(9,383)
與營業活動相關之資產/負債變動數		
與營業活動相關之資產之淨變動		
應收票據	(919)	567
應收帳款	(90,900)	148,124
應收帳款－關係人	5,439	15,778
其他應收款	(75)	2,522
其他應收款－關係人	28	17
存貨	20,053	(22,129)
其他流動資產	(20)	-
預付款項	15	1,261
與營業活動相關之負債之淨變動		
合約負債	3,199	(1,869)
應付票據	-	270
應付帳款	65,831	(51,465)
應付帳款－關係人	2,578	(10,823)
其他應付款	(11,434)	4,206
其他應付款項－關係人	(443)	202
其他流動負債	(23)	155
營運產生之現金流入	38,540	257,101
收取之利息	41,241	8,519
收取之股利	六(五) 55,867	148,233
支付之利息	(10,012)	(8,314)
支付之所得稅	(48,670)	(22,544)
營業活動之淨現金流入	76,966	382,995
投資活動之現金流量		
取得按攤銷後成本衡量之金融資產	(1,470,990)	(610,348)
處分按攤銷後成本衡量之金融資產	1,133,072	512,949
取得不動產、廠房及設備	六(六) -	(76)
取得無形資產	(49)	(41)
存出保證金增加	(250)	(8,389)
投資活動之淨現金流出	(338,217)	(105,905)
籌資活動之現金流量		
短期借款增加	六(二十五) 1,661,549	1,523,664
短期借款減少	六(二十五) (1,458,738)	(1,586,712)
應付短期票券減少	六(二十五) -	(50,000)
償還長期借款	六(二十五) (13,333)	(30,860)
存入保證金增加	-	2
租賃本金償還	六(二十五) (635)	(592)
發放現金股利	六(十五) (21,956)	(21,956)
籌資活動之淨現金流入(流出)	166,887	(166,454)
本期現金及約當現金(減少)增加數	(94,364)	110,636
期初現金及約當現金餘額	804,572	693,936
期末現金及約當現金餘額	\$ 710,208	\$ 804,572

後附個體財務報表附註為本個體財務報告之一部分，請併同參閱。

董事長：湯慧芳

經理人：湯慧芳

會計主管：張美慧

(附件五)


久威國際股份有限公司
112年度盈餘分配表

112.12.31 股本：43,911,937 股

單位：新台幣元

項 目	金 額	
	小 計	合 計
期初餘額		\$ 552,645,122
加：本年度稅後淨損	(27,814,180)	
減：提列法定盈餘公積 10%	-	
加：提列特別盈餘公積	(4,234,279)	
本期可供分配盈餘		\$ 520,596,663
減：分配項目：股東紅利 股東紅利-現金股利	-	
期末未分配盈餘		\$ 520,596,663
附 註：		

董事長：湯慧芳



經理人：湯慧芳



會計主管：張美慧

